

XI. ТАШҚИ ИҚТИСОДИЙ ФАОЛИЯТ

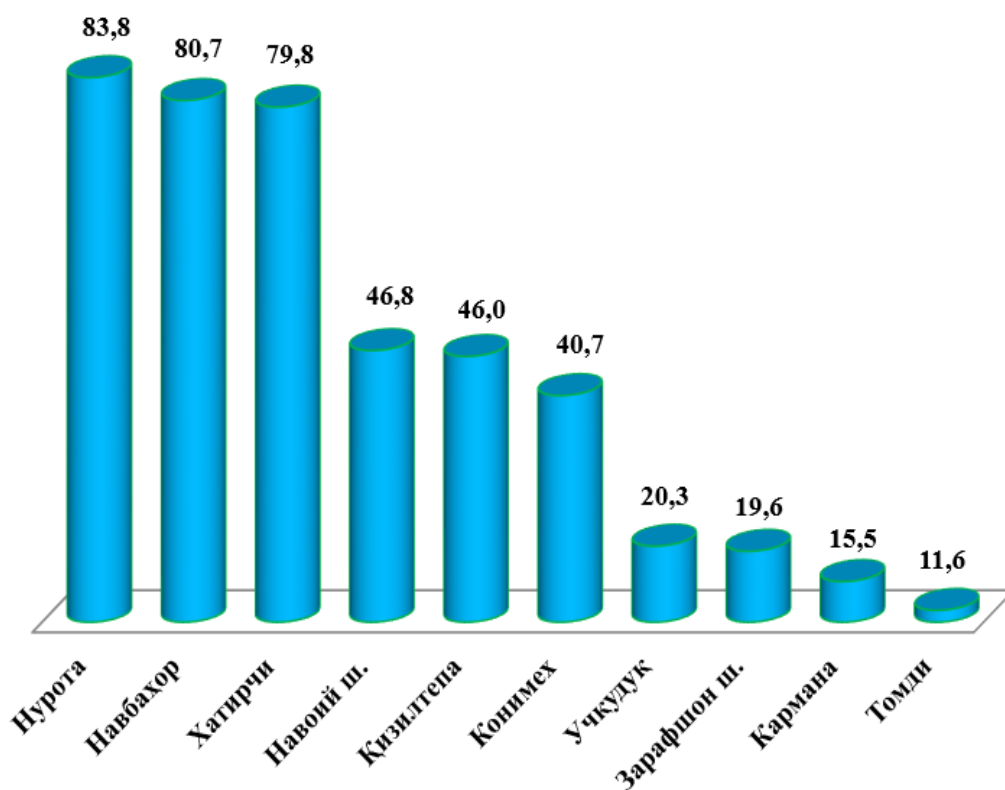
Вилоятнинг ташқи савдо айланмаси 2021 йилнинг январь-март ойларида 263,6 млн.АҚШ долларини, жумладан экспорт 107,4 млн. АҚШ долларини, импорт 156,2 млн. АҚШ долларини ташкил этди.

Ташқи савдо айланмасининг сальдоси - 48,8 млн. АҚШ долларни, шу жумладан МДХ давлатлари билан - 35,3 млн. АҚШ долларини ва бошқа давлатлар билан - 13,5 млн. АҚШ долларини ташкил этди.

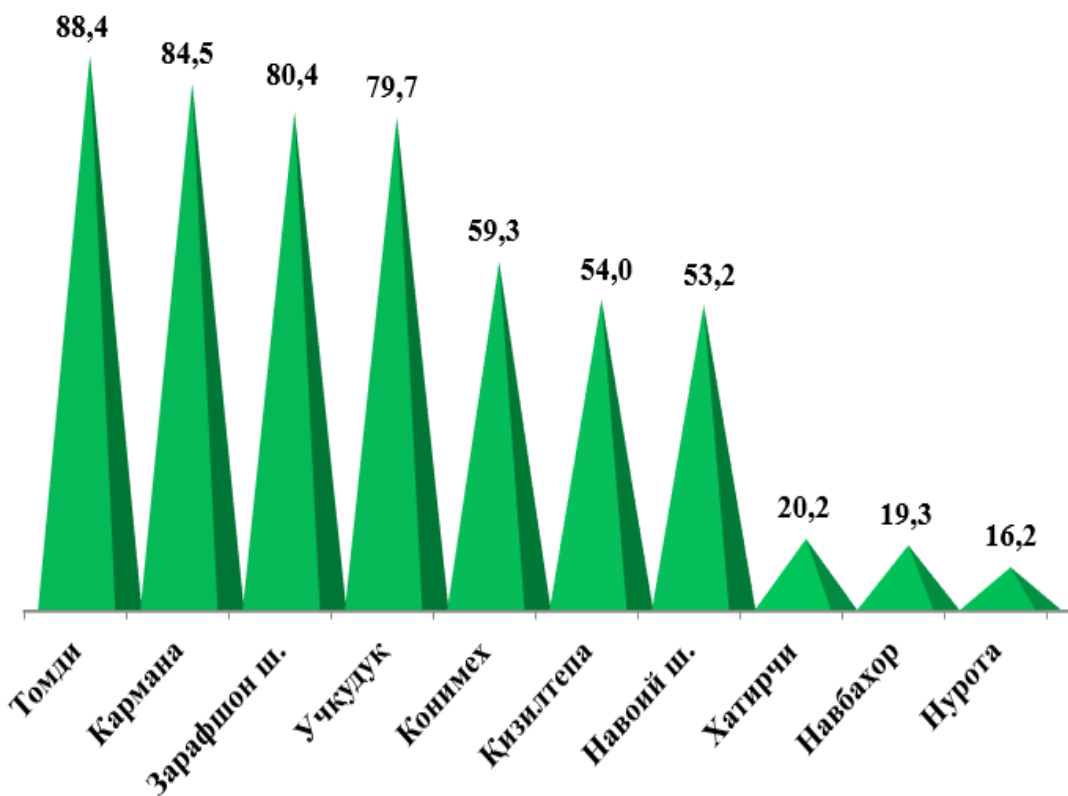
Вилоятнинг ташқи савдо айланмаси (2021 йил январь-март ойларида)

	Ташқи савдо айланмаси млн. АҚШ долл			Экспорт млн. АҚШ долл			Импорт млн. АҚШ долл		
	2020	2021	Ўсиш суръати, % да	2020	2021	Ўсиш суръати, % да	2020	2021	Ўсиш суръати, % да
Жами	265,0	263,6	99,5	102,7	107,4	104,5	162,3	156,2	96,3
Навоий ш.	155,9	174,0	111,6	72,4	81,4	112,4	83,5	92,6	110,9
Зарафшон ш.	1,5	5,4	3,6 м.	0,7	1,1	156,2	0,8	4,3	5,2 м.
Кармана	60,6	57,7	95,2	6,5	8,9	137,6	54,1	48,8	90,1
Конимех	0,9	0,3	34,5	0,8	0,1	16,1	0,1	0,2	162,3
Қизилтепа	11,7	3,2	27,6	8,5	1,5	17,5	3,2	1,7	54,7
Навбаҳор	10,3	5,1	48,7	8,7	4,1	46,8	1,6	1,0	59,1
Нурота	6,2	1,2	19,9	0,7	1,0	151,0	5,5	0,2	3,6
Томди	0,2	2,5	15,1 м.	0,2	0,3	187,1	0,0	2,2	229,7 м.
Учкудук	0,7	1,9	3,0 м.	0,6	0,4	71,2	0,1	1,5	18,4 м.
Хатирчи	3,5	10,3	2,9 м.	2,2	8,2	3,8 м.	1,3	2,1	154,5
Бўлинмай диган ҳажм	13,5	2,0	-	1,4	0,4	-	12,1	1,6	-

Ташқи савдо айланмасида экспортнинг улуши, % да



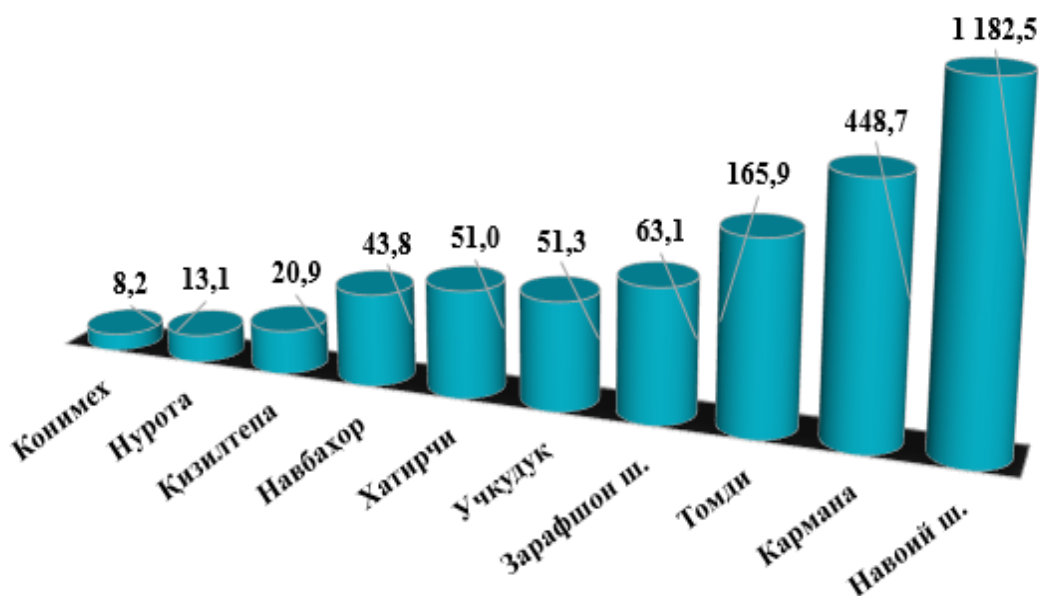
Ташқи савдо айланмасида импортнинг улуши, % да



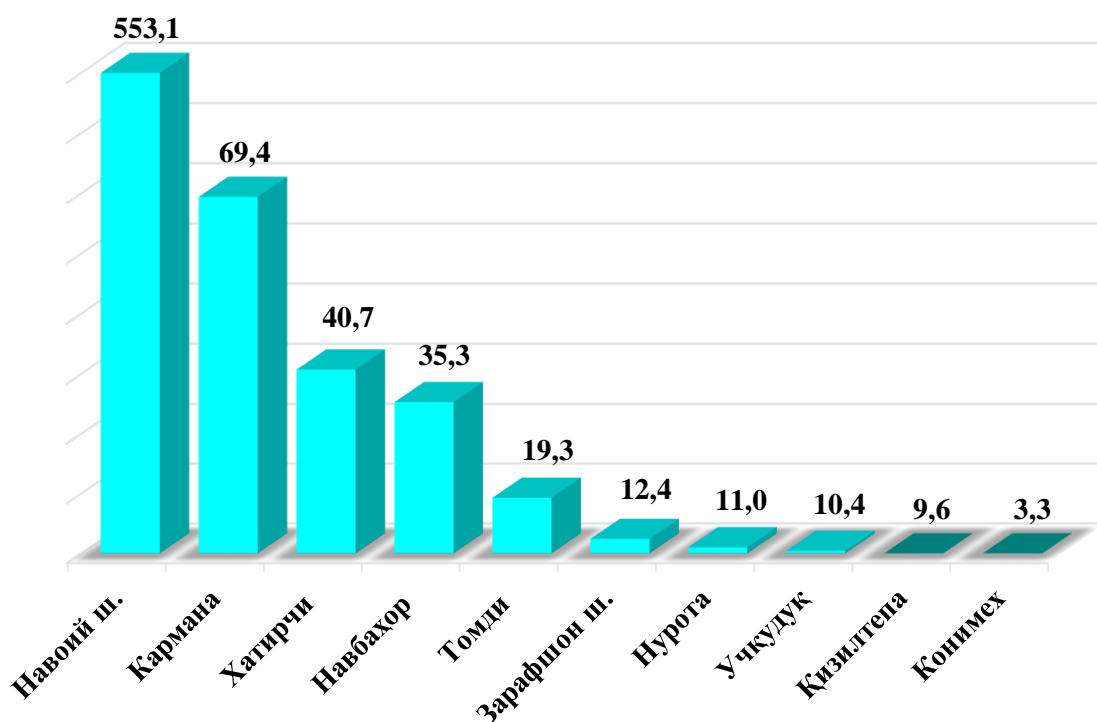
Аҳоли жон бошига ташқи савдо айланмаси ҳажми

	<i>Ташқи савдо айланмаси</i>		<i>Экспорт</i>		<i>Импорт</i>	
	<i>млн. АҚШ долл</i>	<i>Аҳоли жон бошига АҚШ долл</i>	<i>млн. АҚШ долл</i>	<i>Аҳоли жон бошига АҚШ долл</i>	<i>млн. АҚШ долл</i>	<i>Аҳоли жон бошига АҚШ долл</i>
Жами	263,6	259,7	107,4	105,8	156,2	153,9
Навоний ш.	174,0	1182,5	81,4	553,1	92,6	629,4
Зарафшон ш.	5,4	63,1	1,1	12,4	4,3	50,7
Кармана	57,7	448,7	8,9	69,4	48,8	379,3
Конимех	0,3	8,2	0,1	3,3	0,2	4,9
Қизилтепа	3,2	20,9	1,5	9,6	1,7	11,3
Навбахор	5,1	43,8	4,1	35,3	1,0	8,5
Нурота	1,2	13,1	1,0	11,0	0,2	2,1
Томди	2,5	165,9	0,3	19,3	2,2	146,6
Учкудук	1,9	51,3	0,4	10,4	1,5	40,8
Хатирчи	10,3	51,0	8,2	40,7	2,1	10,3
Бўлинмайдиган ҳажм	2,0	-	0,4	-	1,6	-

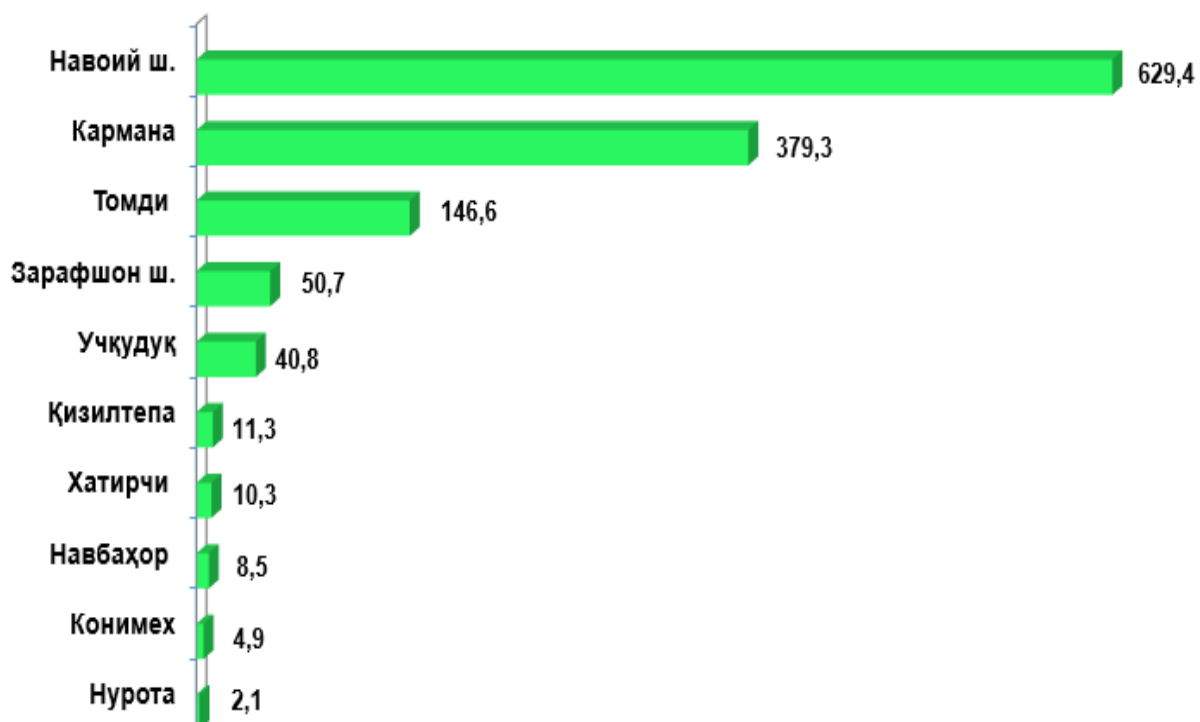
Аҳоли жон бошига ташқи савдо айланмаси ҳажми, (АҚШ долл.)



Аҳоли жон бошига экспорт ҳажми, (АҚШ долл.)



Аҳоли жон бошига импорт ҳажми, (АҚШ долл.)



2021 йил январь-март ойларида кичик бизнес субъектлари томонидан 8,5 млн. АҚШ доллари (умумий экспорт ҳажмининг 7,9 фоизи) миқдорида маҳсулотлар (товар ва хизматлар) экспорт қилинди, 37,8 млн. АҚШ доллари (умумий импорт ҳажмининг 24,2 фоизи) миқдорида маҳсулотлар (товар ва хизматлар) импорт қилинди.

2021 йил январь-март ойларида кичик бизнес субъектларининг ташқи савдо таркибидаги улуши, % да

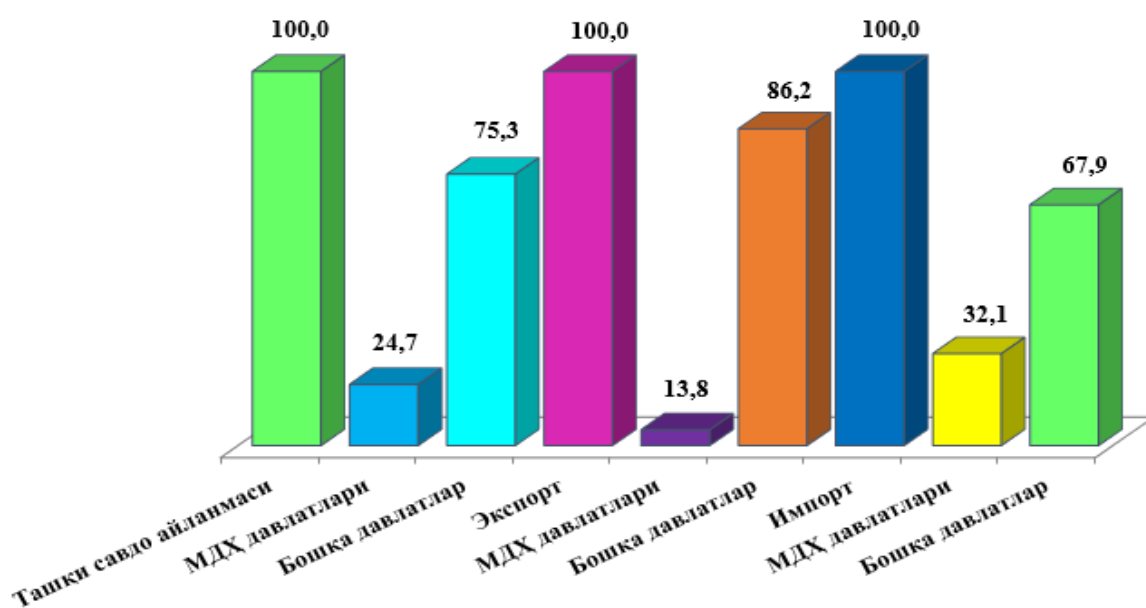
	<i>Ташқи савдо айланмаси млн. АҚШ долл</i>			<i>Экспорт млн. АҚШ долл</i>			<i>Импорт млн. АҚШ долл</i>		
	<i>Жами</i>	<i>Кичик бизнес</i>	<i>Кичик бизнес улуши, % да</i>	<i>Жами</i>	<i>Кичик бизнес</i>	<i>Кичик бизнес улуши, % да</i>	<i>Жами</i>	<i>Кичик бизнес</i>	<i>Кичик бизнес улуши, % да</i>
Жами	263,6	46,3	17,6	107,4	8,5	7,9	156,2	37,8	24,2
Навоий ш.	174,0	7,5	4,3	81,4	2,1	2,5	92,6	5,4	5,8
Зарафшон ш.	5,4	5,4	99,9	1,1	1,1	99,7	4,3	4,3	100,0
Кармана	57,7	19,4	33,5	8,9	1,5	16,7	48,8	17,9	36,6
Конимех	0,3	0,3	100,0	0,1	0,1	100,0	0,2	0,2	100,0
Қизилтепа	3,2	3,1	97,6	1,5	1,4	95,3	1,7	1,7	99,6
Навбахор	5,1	1,0	19,7	4,1	0,1	2,6	1,0	0,9	91,1
Нурота	1,2	1,2	99,5	1,0	1,0	100,0	0,2	0,2	96,6
Томди	2,5	2,5	100,0	0,3	0,3	100,0	2,2	2,2	100,0
Учкудук	1,9	1,7	92,5	0,4	0,2	63,4	1,5	1,5	100,0
Хатирчи	10,3	2,1	20,9	8,2	0,3	3,8	2,1	1,8	88,2
Бўлинмайдиган ҳажм	2,0	2,1	-	0,4	0,4	-	1,6	1,7	-

Вилоятнинг ташқи савдо айланмаси

Ташқи савдо айланмасининг сальдоси - 48,8 млн. АҚШ долларни, шу жумладан МДХ давлатлари билан - 35,3 млн. АҚШ долларини ва бошқа давлатлар билан - 13,5 млн. АҚШ долларини ташкил этди.

	<i>млн. АҚШ доллари</i>	<i>ўсиш суръати, % да</i>	<i>яқунга нисбатан, % да</i>
Ташқи савдо айланмаси	263,6	99,5	100,0
МДХ давлатлари	65,1	91,2	24,7
бошқа давлатлар	198,5	102,5	75,3
Экспорт	107,4	104,5	100,0
МДХ давлатлари	14,9	57,0	13,8
бошқа давлатлар	92,5	120,7	86,2
Импорт	156,2	96,3	100,0
МДХ давлатлари	50,2	111,0	32,1
бошқа давлатлар	106,0	90,6	67,9
Сальдо	- 48,8	x	x
МДХ давлатлари	- 35,3	x	x
бошқа давлатлар	- 13,5	x	x

МДХ ва бошқа давлатларнинг вилоят ташқи савдо айланмасидаги улуши, % да



Вилоят резидентларининг ташқи савдо операциялари асосан, жами товар айланмасида Европа (32,6 фоизи), Осиё (42,5 фоизи), Америка (24,9 фоизи) қитъалари билан амалга оширилган.

Вилоят ташқи савдо айланмасининг қитъалар бўйича тақсимланиши
(2021 йил январь-март ойларида, млн. АҚШ доллари)

	Экспорт	Импорт	Ташқи савдо айланмаси	
			Ўсиш суръати, % да	Жамига нисбатан, % да
Жами	107,4	156,2	99,5	100,0
<i>шу жумладан:</i>				
Европа	11,4	74,5	70,9	32,6
Осиё	49,8	62,1	105,0	42,5
Америка	46,2	19,6	178,9	24,9

МДХ давлатлари орасида Россия Федерацияси, Қозоғистон, Украина, Беларус ва Туркменистон давлатлари, ташқи савдо айланмасида асосий хамкорлар ҳисобланиб, уларнинг жами ташқи савдо айланмасидаги улуши 24,0 фоизни, бошқа давлатлар орасида Хитой, Канада, Литва, Туркия, АҚШ, Япония, Корея Республикаси, Италия, Чехия Республикаси, Эстония, Германия, Эрон Ислом Республикаси, Италия ва бошқа давлатлар ҳисобланиб, уларнинг улуши 76,0 фоизни ташкил этди.

Вилоят ташқи товар айланмасида нисбатан катта улушга эга бўлган давлатлар (2021 йил январь-март ойларида)

Давлатлар номи	млн. АҚШ доллари	ўсиш суръати, % да	вилоят товар айланмасидаги улуши, % да
Хитой	47,3	143,2	17,9
Канада	47,2	2,0 м.	17,8
Россия Федерацияси	35,9	96,9	13,6
Литва	18,9	74,3	7,2
Туркия	18,8	151,8	7,1
АҚШ	18,3	139,1	6,9
Қозоғистон	14,5	78,8	5,5
Япония	10,6	4,5 м.	4,0

<i>Давлатлар номи</i>	<i>млн. АҚШ доллари</i>	<i>ўсиш суръати, % да</i>	<i>вилоят товар айланмасидаги улуши, % да</i>
Корея Республикаси	9,9	42,7	3,8
Чехия Республикаси	7,9	5,3 м.	3,0
Украина	5,8	3,2 м.	2,2
Беларус	4,9	13,3 м.	1,9
Эстония	2,4	125,0	0,9
Германия	2,3	79,8	0,9
Туркменистон	2,1	162,2	0,8
Эрон Ислом Республикаси	1,8	4,0 м.	0,7
Италия	1,7	94,2	0,6

Вилоятнинг экспорт айланмасида нисбатан катта улушга эга бўлган давлатлар (2021 йил январь-март ойларида)

<i>Давлатлар номи</i>	<i>Экспорт айланмаси млн. АҚШ доллари</i>	<i>Вилоятнинг экспорт айланмасидаги улуши, % да</i>
Канада	45,5	42,4
Хитой Халқ Республикаси	30,6	28,5
Туркия	9,4	8,8
Россия Федерацияси	8,0	7,4
Қозоғистон	2,9	2,7
Литва	2,3	2,2
Афғонистон	1,4	1,3
Туркменистон	1,4	1,3
Сингапур	1,3	1,2
Қирғиз Республикаси	1,2	1,1

**Вилоятнинг импорт айланмасида нисбатан катта улушга
эга бўлган давлатлар (2021 йил январь-март ойларида)**

<i>Давлатлар номи</i>	<i>Импорт айланмаси млн. АҚШ доллари</i>	<i>Вилоятнинг импорт айланмасидаги улуши, % да</i>
Россия Федерацияси	27,9	17,9
АҚШ	17,7	11,4
Хитой Халқ Республикаси	16,7	10,7
Литва	16,5	10,6
Қозоғистон	11,6	7,4
Япония	10,6	6,8
Корея Республикаси	9,9	6,3
Туркия	9,4	6,0
Чехия Республикаси	7,8	5,0
Украина	5,1	3,3

**Экспорт ва импорт таркиби
(2021 йил январь-март)**

<i>ХССТ таркиби</i>	<i>жами</i>		
	<i>минг АҚШ долл.</i>	<i>ўсиш суръати, % да</i>	<i>жамига нисбатан улуши, % да</i>
Экспорт	107 382,0	104,5	100,0
Озиқ-овқат маҳсулотлари ва тирик хайвонлар	3 756,5	150,2	3,5
Ноозиқ-овқат хомашё, ёқилғидан ташқари	2 659,7	19,6	2,5
Минерал ёқилғи, ёғлаш мойлари ва шунга ўхшаш материаллар	1 311,0	12,2 м.	1,2
Кимёвий воситалар ва бошқа тоифаларга киритилмаган шунга ўхшаш маҳсулотлар	73 326,9	110,1	68,3
Асосан материал турига қараб классификацияланган саноат товарлари	20 460,6	134,4	19,0
Машиналар ва транспорт асбоб-ускуналари	329,9	34,9	0,3
Турли хил тайёр буюмлар	3 301,3	175,5	3,1
Хизматлар	2 236,1	119,0	2,1

<i>ХССТ таркиби</i>	<i>жами</i>		
	<i>минг АҚШ долл.</i>	<i>ўсиш суръати, % да</i>	<i>жамига нисбатан улуши, % да</i>
Импорт	156 263,6	96,3	100,0
Озиқ-овқат маҳсулотлари ва тирик ҳайвонлар	4 573,1	5,3 м.	2,9
Ноозиқ-овқат хомашё, ёқилғидан ташқари	1 199,5	141,9	0,8
Минерал ёқилғи, ёғлаш мойлари ва шунга ўхшаш материаллар	43,6	17,6	0,03
Ҳайвонлар ва ўсимликлар мойлари (ёғлари), ёғлар ва мумлар	22,5	34,0 м.	0,01
Кимёвий воситалар ва бошқа тоифаларга киритилмаган шунга ўхшаш маҳсулотлар	14 750,0	71,0	9,4
Асосан материал турига қараб классификацияланган саноат товарлари	19 039,5	64,4	12,2
Машиналар ва транспорт асбоб-ускуналари	96 695,3	99,6	61,9
Турли хил тайёр буюмлар	9 258,6	96,8	5,9
Хизматлар	10 681,5	3,1 м.	6,9

МДХ мамлакатларида экспорт ва импорт таркиби
(2021 йил январь-март)

<i>ХССТ таркиби</i>	<i>Жами</i>		
	<i>минг АҚШ долл.</i>	<i>ўсиш суръати, % да</i>	<i>жамига нисбатан улуши, % да</i>
Экспорт	14 861,0	57,0	100,0
Озиқ-овқат маҳсулотлари ва тирик ҳайвонлар	2 102,5	107,3	14,1
Ноозиқ-овқат хомашё, ёқилғидан ташқари	1 636,7	13,3	11,0
Минерал ёқилғи, ёғлаш мойлари ва шунга ўхшаш материаллар	14,8	-	0,1
Кимёвий воситалар ва бошқа тоифаларга киритилмаган шунга ўхшаш маҳсулотлар	706,7	60,1	4,8
Асосан материал турига қараб классификацияланган саноат товарлари	6 810,7	80,2	45,8
Машиналар ва транспорт асбоб-ускуналари	53,2	146,9	0,4
Турли хил тайёр буюмлар	3 287,2	199,6	22,1
Хизматлар	249,2	56,2	1,7

<i>ХССТ таркиби</i>	<i>Жами</i>		
	<i>минг АҚШ долл.</i>	<i>ўсиш суръати, % да</i>	<i>жамига нисбатан улуши, % да</i>
Импорт	50 205,2	111,0	100,0
Озиқ-овқат маҳсулотлари ва тирик ҳайвонлар	4 284,9	5,4 м.	8,5
Ноозиқ-овқат хомашё, ёқилғидан ташқари	604,8	3,4 м.	1,2
Минерал ёқилғи, ёғлаш мойлари ва шунга ўхшаш материаллар	2,4	2,8	0,005
Ҳайвонлар ва ўсимликлар мойлари (ёғлари), ёғлар ва мумлар	-	-	-
Кимёвий воситалар ва бошқа тоифаларга киритилмаган шунга ўхшаш маҳсулотлар	4 011,6	95,9	8,0
Асосан материал турига қараб классификацияланган саноат товарлари	15 109,1	79,2	30,1
Машиналар ва транспорт асбоб-ускуналари	18 235,3	130,7	36,3
Турли хил тайёр буюмлар	6 733,9	113,0	13,4
Хизматлар	1 223,2	120,3	2,5

Бошқа хорижий мамлакатларда экспорт ва импорт таркиби
(2021 йил январь-март)

<i>ХССТ таркиби</i>	<i>Жами</i>		
	<i>минг АҚШ долл.</i>	<i>ўсиш суръати, % да</i>	<i>Жамига нисбатан улуши, % да</i>
Экспорт	92 521,0	120,7	100,0
Озиқ-овқат маҳсулотлари ва тирик ҳайвонлар	1 654,0	3,0 м.	1,8
Ноозиқ-овқат хомашё, ёқилғидан ташқари	1 023,0	82,6	1,1
Минерал ёқилғи, ёғлаш мойлари ва шунга ўхшаш материаллар	1 296,2	12,0 м.	1,4
Кимёвий воситалар ва бошқа тоифаларга киритилмаган шунга ўхшаш маҳсулотлар	72 620,2	111,0	78,5
Асосан материал турига қараб классификацияланган саноат товарлари	13 649,9	2,0 м.	14,8
Машиналар ва транспорт асбоб-ускуналари	276,7	30,4	0,3
Турли хил тайёр буюмлар	14,1	6,0	0,02
Хизматлар	1 986,9	138,5	2,1

<i>ХССТ таркиби</i>	<i>Жами</i>		
	<i>минг АҚШ долл.</i>	<i>ўсиш суръати, % да</i>	<i>Жамига нисбатан улуши, % да</i>
Импорт	106 058,4	90,6	100,0
Озиқ-овқат маҳсулотлари ва тирик ҳайвонлар	288,2	4,5 м.	0,3
Ноозик-овқат хомашё, ёқилғидан ташқари	594,7	89,0	0,6
Минерал ёқилғи, ёғлаш мойлари ва шунга ўхшаш материаллар	41,2	25,5	0,04
Ҳайвонлар ва ўсимликлар мойлари (ёғлари), ёғлар ва мумлар	22,5	34,0 м.	0,02
Кимёвий воситалар ва бошқа тоифаларга киритилмаган шунга ўхшаш маҳсулотлар	10 738,4	64,7	10,1
Асосан материал турига қараб классификацияланган саноат товарлари	3 930,4	37,5	3,7
Машиналар ва транспорт асбоб-ускуналари	78 460,0	94,4	73,9
Турли хил тайёр буюмлар	2 524,7	70,1	2,4
Хизматлар	9 458,3	3,9 м.	8,9

Вилоятда 2021 йилнинг январь-март ойлари давомида жами экспорт 90 та корхона ва ташкилотлар томонидан 154 турдаги товар ва маҳсулотларни 27 та мамлакатга экспорт қилди. Яъни экспорт 107,4 млн. АҚШ долларини ташкил қилди. Энг кўп Канада, Хитой, Туркия, Россия Федерацияси, Қозоғистон, Литва, Афғонистон, Туркменистон, Сингапур, Қирғиз Республикаси, Украина, АҚШ, БАА, Тожикистон, Беларус, Вьетнам, Эрон Ислом Республикаси, Чехия Республикаси, Ҳиндистон ва бошқа мамлакатларга экспорт қилинган.

Жумладан, вилоятда 2021 йилнинг январь-март ойларида жами импорт билан 212 та корхона ва ташкилотлар томонидан 853 турдаги товар ва маҳсулотлар 50 та мамлакатдан импорт қилинди. Яъни импорт 156,2 млн. АҚШ долларини ташкил қилди. Энг кўп Россия Федерацияси, АҚШ, Хитой, Литва, Қозоғистон, Япония, Корея Республикаси, Туркия, Чехия Республикаси, Украина, Беларус, Эстония, Германия, Италия, Канада, Эрон Ислом Республикаси, Франция, Буюк Британия, Белгия, Финляндия ва бошқа давлатлардан импорт қилинган.