

## I. ИСТЕЪМОЛ БОЗОРИ

2021 йил январь-март ойларида чакана савдо товар айланмаси 1 755,3 млрд. сўми, ўтган йилнинг шу даврига нисбатан 103,3 фоизни ташкил этди.

### 2021 йил январь-март ойларида чакана савдо товар айланмаси шаҳар ва туманлар бўйича (овқатланиш ташиқлотларини қўшган ҳолда)

	<i>Жами</i>		<i>Аҳоли жон бошига (минг сўм)</i>
	<i>млрд. сўм</i>	<i>ўсиш суръати, % да</i>	
<b>Жами</b>	<b>1 755,3</b>	<b>103,3</b>	<b>1 728,9</b>
Навоий ш.	512,1	107,1	3 479,2
Зарафшон ш.	184,8	106,2	2 173,9
Кармана	319,6	100,6	2 484,9
Конимех	52,5	101,8	1 446,0
Қизилтепа	204,4	100,1	1 326,7
Навбаҳор	85,0	100,3	740,3
Нурога	91,4	102,7	970,8
Томди	13,8	100,5	908,1
Учкудук	84,1	103,9	2 230,0
Хатирчи	207,6	100,8	1 026,8

**Хўжалик юритувчи субъектларнинг мулкчилик шакллари бўйича чакана савдо товар айланмаси**

	<i>млрд. сўм</i>	<i>ўсиш суръати, % да</i>	<i>жамига нисбатан улуши, % да</i>
<b>Жами</b>	<b>1 755,3</b>	<b>103,3</b>	<b>100,0</b>
<i>шу жумладан:</i>			
<i>мулкчилик шакллари бўйича:</i>			
давлат мулки	4,7	69,3	0,3
нодавлат мулки	1 750,6	103,4	99,7
ундан фуқароларнинг хусусий мулки	1 142,5	100,3	65,1

**Вилоятнинг шаҳар ва туманлар кесимида мулкчилик шакли бўйича чакана савдо товар айланмаси ҳажми**

	<i>Жами (млрд. сўм)</i>	<i>шундан,</i>			
		<i>Нодавлат мулки (млрд. сўм)</i>	<i>Жамига нисбатан улуши, % да</i>	<i>Давлат мулки (млрд. сўм)</i>	<i>Жамига нисбатан улуши, % да</i>
<b>Жами</b>	<b>1 755,3</b>	<b>1 750,6</b>	<b>99,7</b>	<b>4,7</b>	<b>0,3</b>
Навой ш.	512,1	507,4	99,1	4,7	0,9
Зарафшон ш.	184,8	184,8	100,0	-	-
Кармана	319,6	319,6	100,0	-	-
Конимех	52,5	52,5	100,0	-	-
Қизилтепа	204,4	204,4	100,0	-	-
Навбахор	85,0	85,0	100,0	-	-
Нурота	91,4	91,4	100,0	-	-
Томди	13,8	13,8	100,0	-	-
Учкудук	84,1	84,1	100,0	-	-
Хатирчи	207,6	207,6	100,0	-	-

Мулкчилик шакли бўйича чакана савдо товар айланмаси ҳажмининг асосий қисми нодавлат мулки ҳисобланиб, 2021 йил январь-март ойларида 1 750,6 млрд. сўмни ташкил этди ва бу кўрсаткич 2020 йилнинг мос даврига нисбатан 3,4 фоизга кўпайди.

Ҳудди шунингдек, мулкчилик шакли бўйича чакана савдо товар айланмаси ҳажмидаги давлат мулки 2021 йил январь-март ойларида 4,7 млрд. сўмни ташкил этди ва бу кўрсаткич 2020 йилнинг мос даврига нисбатан 30,7 фоизга камайди.

#### 2021 йил январь-март ойларида чакана савдо айланмаси таркиби

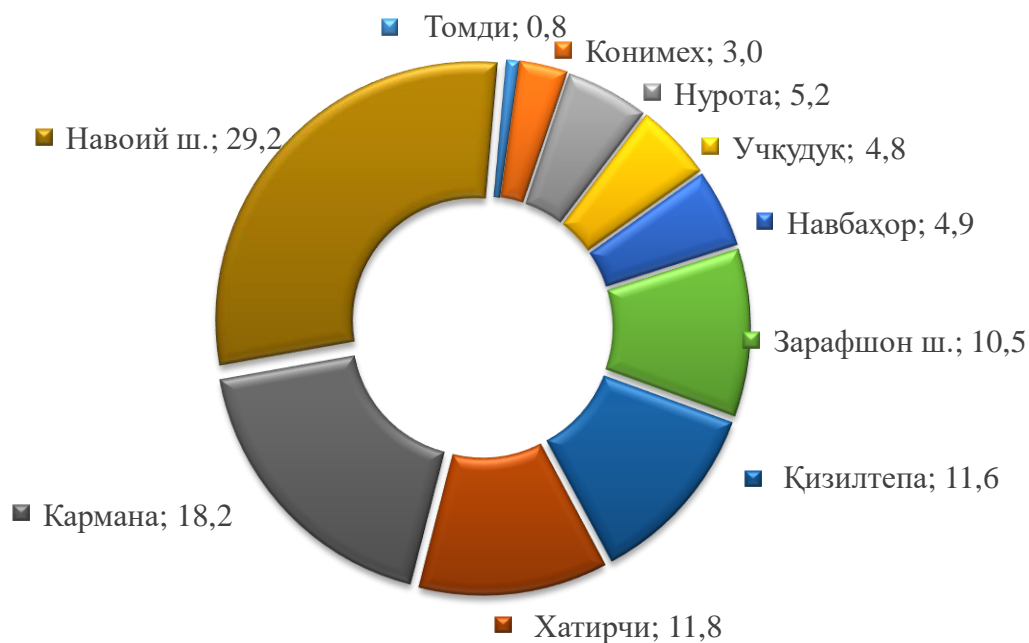
	<i>млрд. сўм</i>	<i>ўсиш суръати, % да</i>	<i>жамига нисбатан улуши, % да</i>
<b>Чакана савдо товар айланмаси</b>	<b>1 755,3</b>	<b>103,3</b>	<b>100,0</b>
<i>шу жумладан:</i>			
савдо корхоналари	612,8	109,2	34,9
Якка тартибдаги тадбиркорлик	1 055,0	101,2	60,1
уюлмаган сектор (ташкил этилмаган савдо фаолияти)	87,5	90,9	5,0

Савдо корхоналарининг чакана савдо товар айланмаси ҳажми 2021 йил январь-март ойларида 612,8 млрд. сўмни ташкил этиб, ўтган йилнинг шу даврига нисбатан 9,2 фоизга кўпайди.

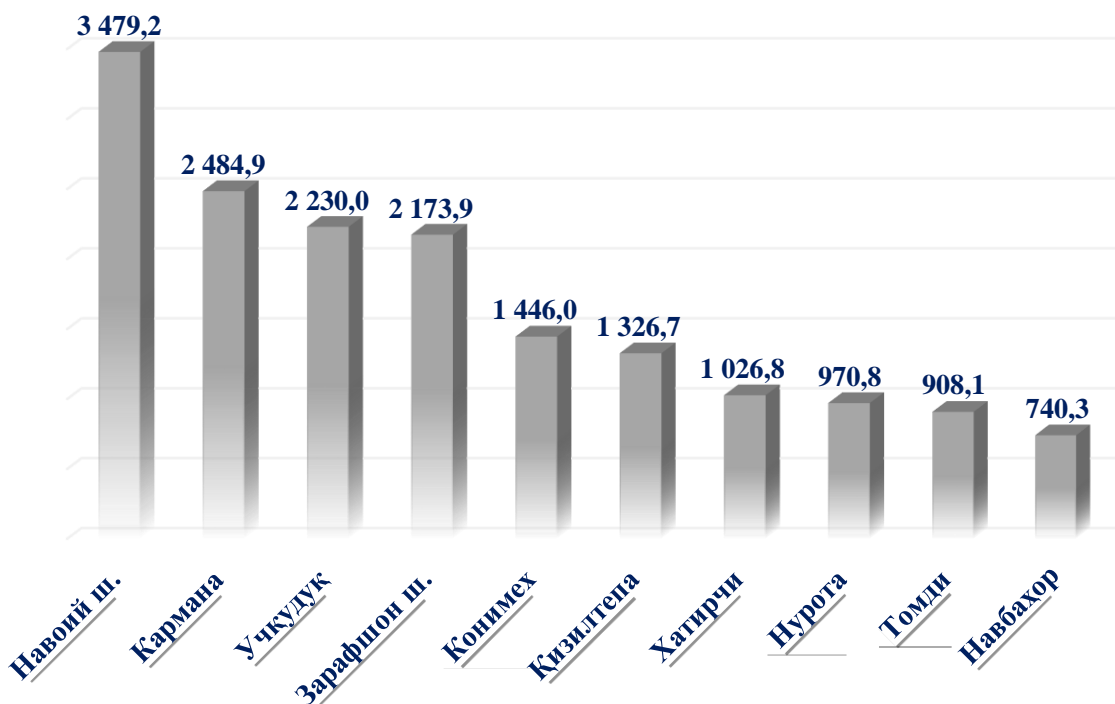
Якка тартибдаги тадбиркорликнинг жами чакана савдо товар айланмаси ҳажми 2021 йил январь-март ойларида 1 055,0 млрд. сўмни ташкил этиб, ўтган йилнинг шу даврига нисбатан 1,2 фоизга кўпайди.

Чакана савдо товар айланмаси (умумовқатланиш фаолиятини қўшган ҳолда) вилоят бўйича аҳоли жон бошига 1 728,9 минг сўмни ташкил этди.

**2021 йил январь-март ойларида чакана савдо товар айланмаси  
хажмида шаҳар ва туманларнинг улуши, % да**



**2021 йил январь-март ойларида аҳоли жон бошига  
чакана савдо товар айланмаси  
(минг сўмда)**



**Вилоят чакана савдо товар айланмасида кичик бизнес ва хусусий  
тадбиркорлик субъектларининг ҳажми (млрд. сўм)**

	<i>2021 йил январь-март</i>		<i>Кичик бизнес ва хусусий тадбиркорлик субъектлари</i>		
	<i>Ҳами</i>	<i>Ўсиш суръати, % да</i>	<i>Ҳажми</i>	<i>Ҳамига нисбатан улуши, % да</i>	<i>Аҳоли жон бошига минг сўм</i>
<b>Ҳами</b>	<b>1 755,3</b>	<b>103,3</b>	<b>1 536,4</b>	<b>87,5</b>	<b>1 513,3</b>
Навий ш.	512,1	107,1	337,1	65,8	2 290,5
Зарафшон ш.	184,8	106,2	176,5	95,5	2 076,5
Кармана	319,6	100,6	302,8	94,7	2 354,2
Конимех	52,5	101,8	51,0	97,2	1 405,5
Қизилтепа	204,4	100,1	200,9	98,3	1 304,2
Навбаҳор	85,0	100,3	75,5	88,8	657,1
Нурота	91,4	102,7	90,3	98,8	959,0
Томди	13,8	100,5	13,7	99,3	902,2
Учкудук	84,1	103,9	83,3	99,0	2 207,6
Хатирчи	207,6	100,8	205,3	98,9	1 015,6

**Вилоят чакана савдо товар айланмасининг таркиби  
(млрд. сўм)**

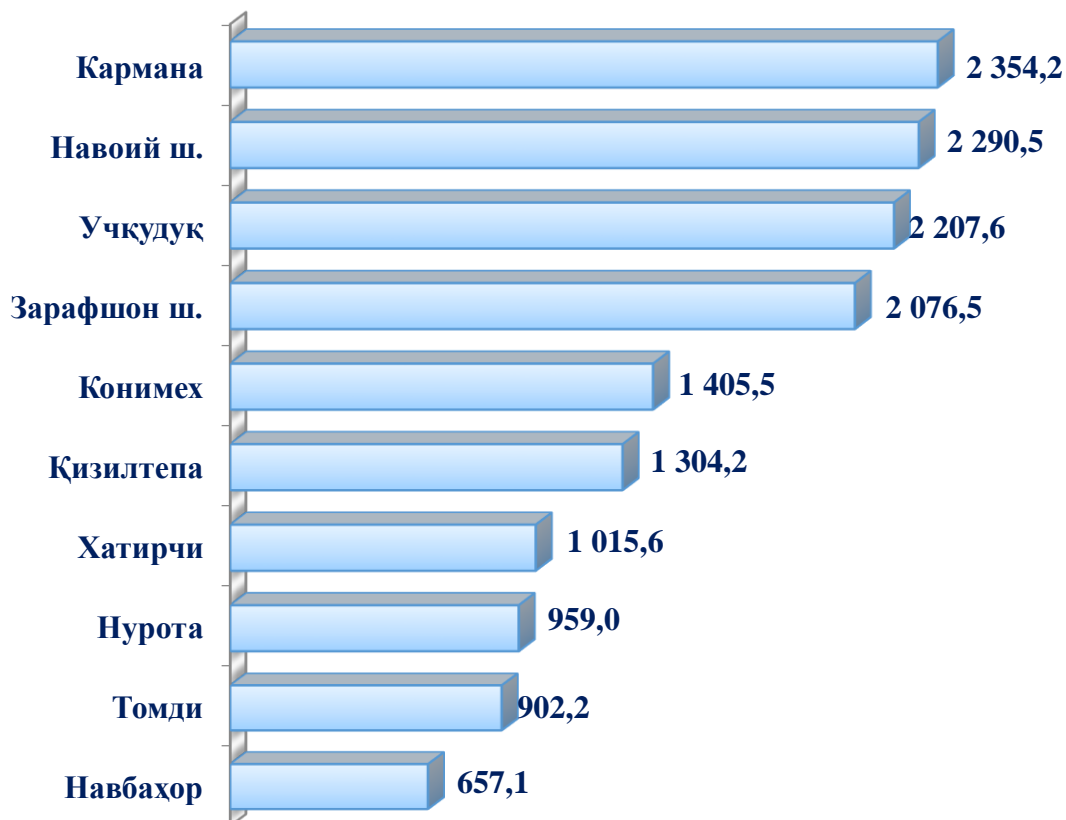
	<i>Жами</i>	<i>шундан</i>			
		<i>Йирик корхоналар</i>	<i>Жамига нисбатан улуши, % да</i>	<i>Кичик бизнес ва хусусий тадбиркорлик субъектлари</i>	<i>Жамига нисбатан улуши, % да</i>
<b>Жами</b>	<b>1 755,3</b>	<b>218,9</b>	<b>12,5</b>	<b>1 536,4</b>	<b>87,5</b>
Навой ш.	512,1	175,0	34,2	337,1	65,8
Зарафшон ш.	184,8	8,3	4,5	176,5	95,5
Кармана	319,6	16,8	5,3	302,8	94,7
Конимех	52,5	1,5	2,8	51,0	97,2
Қизилтепа	204,4	3,5	1,7	200,9	98,3
Навбаҳор	85,0	9,5	11,2	75,5	88,8
Нурота	91,4	1,1	1,2	90,3	98,8
Томди	13,8	0,1	0,7	13,7	99,3
Учкудук	84,1	0,8	1,0	83,3	99,0
Хатирчи	207,6	2,3	1,1	205,3	98,9

**Вилоят чакана савдо товар айланмасида йирик корхоналар, кичик бизнес ва хусусий тадбиркорлик субъектларининг улуши, % да**



■ Йирик корхоналар    ■ Кичик бизнес ва хусусий тадбиркорлик субъектлари

**Аҳоли жон бошига чакана савдо товар айланмасида кичик бизнеснинг ҳажми (минг сўм)**



Жумладан, 2021 йилнинг январь-март ойлари мобайнида чакана савдо товар айланмаси таркибида умумий овқатланиш ташкилотларининг савдо айланмаси 42,9 млрд. сўмга етди ёки 2020 йил январь-мартга нисбатан 94,8 фоизни ташкил этди.

**Худудлар кесимида умумий овқатланиш ташкилотлари савдо айланмаси ҳажми (млрд.сўм)**

	<i>Жами</i>	<i>Ўсиш суръати, % да</i>	<i>шундан,</i>		
			<i>Йирик корхоналар</i>	<i>Ўсиш суръати, % да</i>	<i>Жамига нисбатан улуши, % да</i>
<b>Жами</b>	<b>42,9</b>	<b>94,8</b>	<b>7,6</b>	<b>2,1 м</b>	<b>17,6</b>
Навой ш.	14,8	82,9	2,7	74,2	18,1
Зарафшон ш.	6,4	105,8	1,8	-	28,2
Кармана	5,6	94,4	0,1	92,0	0,9
Конимех	0,8	84,0	-	-	-
Қизилтепа	3,0	89,8	-	-	-
Навбаҳор	6,7	143,5	3,0	-	45,0
Нурота	0,9	92,5	-	-	-
Томди	0,1	73,8	-	-	-
Учкудук	1,5	83,6	-	-	-
Хатирчи	3,1	86,9	-	-	-



**Вилоятда кичик бизнес ва хусусий тадбиркорлик умумий овқатланиш  
корхоналари томонидан амалга оширилган савдо  
айланмаси ҳажми, (млрд. сўм)**

	<i>Жами</i>	<i>Ўсиш суръати, % да</i>	<i>шундан,</i>		
			<i>Кичик бизнес ва хусусий тадбиркорлик субъектлари</i>	<i>Ўсиш суръати, % да</i>	<i>Жамига нисбатан улуши, % да</i>
<b>Жами</b>	<b>42,9</b>	<b>94,8</b>	<b>35,3</b>	<b>85,0</b>	<b>82,4</b>
Навой ш.	14,8	82,9	12,1	85,1	81,9
Зарафшон ш.	6,4	105,8	4,6	76,0	71,8
Кармана	5,6	94,4	5,5	94,5	99,1
Конимех	0,8	84,0	0,8	84,0	100,0
Қизилтепа	3,0	89,8	3,0	89,8	100,0
Навбахор	6,7	143,5	3,7	78,9	55,0
Нурота	0,9	92,5	0,9	92,5	100,0
Томди	0,1	73,8	0,1	73,7	100,0
Учкудук	1,5	83,6	1,5	83,6	100,0
Хатирчи	3,1	86,9	3,1	86,9	100,0

**Мулкчилик шакли бўйича умумий овқатланиш  
корхоналарининг товар айланмаси ҳажми**

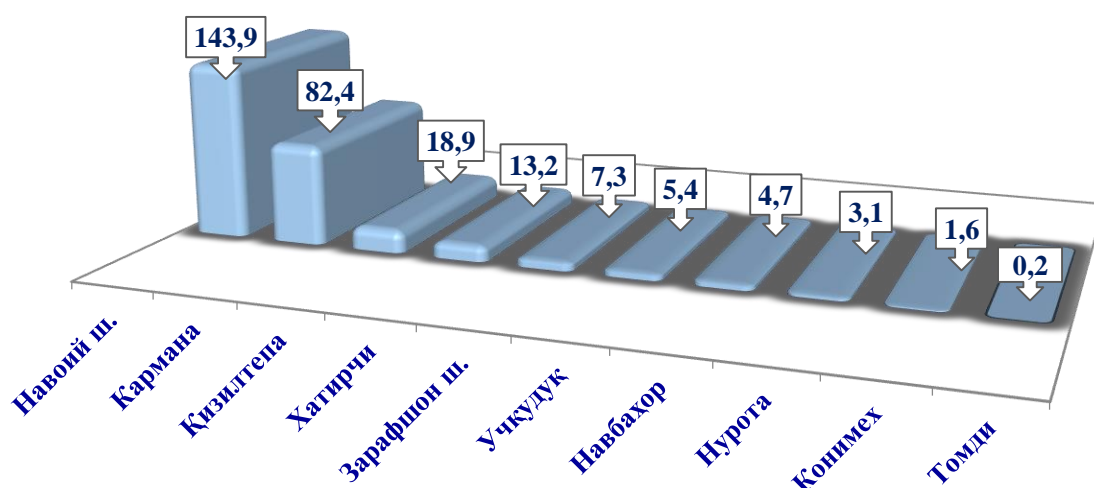
	<i>Жами (млрд. сўм)</i>	<i>шундан</i>			
		<i>Нодавлат мулки (млрд. сўм)</i>	<i>Жамига нисбатан улуши, % да</i>	<i>Давлат мулки (млрд. сўм)</i>	<i>Жамига нисбатан улуши, % да</i>
<b>Жами</b>	<b>42,9</b>	<b>40,3</b>	<b>93,8</b>	<b>2,6</b>	<b>6,2</b>
Навой ш.	14,8	12,2	82,1	2,6	17,9
Зарафшон ш.	6,4	6,4	100,0	-	-

	<i>Жами (млрд. сўм)</i>	<i>шундан</i>			
		<i>Нодавлат мулки (млрд. сўм)</i>	<i>Жамига нисбатан улуши, % да</i>	<i>Давлат мулки (млрд. сўм)</i>	<i>Жамига нисбатан улуши, % да</i>
Кармана	5,6	5,6	100,0	-	-
Конимех	0,8	0,8	100,0	-	-
Қизилтепа	3,0	3,0	100,0	-	-
Навбахор	6,7	6,7	100,0	-	-
Нурота	0,9	0,9	100,0	-	-
Томди	0,1	0,1	100,0	-	-
Учкудук	1,5	1,5	100,0	-	-
Хатирчи	3,1	3,1	100,0	-	-

Мулкчилик шакли бўйича умумий овқатланиш корхоналарининг товар айланмаси ҳажмининг асосий қисми нодавлат мулки ҳисобланиб, 2021 йил январь-март ойларида 40,3 млрд. сўмни ташкил этди. Бу кўрсаткич 2020 йилнинг мос даврига нисбатан 4,3 фоизга камайди.

Ҳудди шунингдек, мулкчилик шакли бўйича умумий овқатланиш корхоналарининг товар айланмаси ҳажмидаги давлат мулки 2021 йил январь-март ойларида 2,6 млрд. сўмни ташкил этди. Бу кўрсаткич 2020 йилнинг мос даврига нисбатан 17,4 фоизга камайди.

**Навоий вилояти ҳудудлари кесимида улгуржи  
савдо товар айланмаси ҳажми, (млрд. сўм)**



**Вилоятда йирик корхоналар томонидан амалга оширилган  
улгуржи савдо товар айланмаси ҳажми, (млрд. сўм)**

	Жами	Ўсиш суръати, % да	Жамидан		
			Йирик корхоналар	Жамига нисбатан улуши, % да	Ўсиш суръати, % да
<b>Жами</b>	<b>280,7</b>	<b>77,6</b>	<b>47,0</b>	<b>16,8</b>	<b>39,9</b>
Навоий ш.	143,9	66,9	44,4	30,9	37,8
Зарафшон ш.	7,3	69,3	-	-	-
Кармана	82,4	98,3	1,9	2,2	-
Конимех	1,6	157,7	0,6	39,2	-
Қизилтепа	18,9	95,4	-	-	-
Навбахор	4,7	94,0	0,1	2,5	-
Нурота	3,1	92,3	-	-	-
Томди	0,2	49,1	-	-	-
Учкудук	5,4	82,2	-	-	-
Хатирчи	13,2	82,2	-	-	-

**Вилоятда кичик бизнес ва хусусий тадбиркорлик субъектлари  
томонидан амалга оширилган улгуржи савдо товар айланмаси, (млрд. сўм)**

	Жами	Ўсиш суръати, % да	шундан,		
			Кичик бизнес ва хусусий тадбиркорлик субъектлари	Жамига нисбатан улуши, % да	Ўсиш суръати, % да
<b>Жами</b>	<b>280,7</b>	<b>77,6</b>	<b>233,7</b>	<b>83,2</b>	<b>95,8</b>
Навоий ш.	143,9	66,9	99,5	69,1	101,9
Зарафшон ш.	7,3	69,3	7,3	100,0	69,3
Кармана	82,4	98,3	80,5	97,8	96,1
Конимех	1,6	157,7	1,0	60,8	96,0
Қизилтепа	18,9	95,4	18,9	100,0	95,4
Навбахор	4,7	94,0	4,6	97,5	91,6
Нурота	3,1	92,3	3,1	100,0	92,3
Томди	0,2	49,1	0,2	100,0	49,1
Учкудук	5,4	82,2	5,4	100,0	82,2
Хатирчи	13,2	82,2	13,2	100,0	83,8

**Улгуржи савдо товар айланмасида вилоят ҳудудларининг улуши, % да**



**Мулкчилик шакли бўйича улгуржи савдо товар айланмаси ҳажми**

	<i><b>Жами (млрд. сўм)</b></i>	<i><b>шундан</b></i>			
		<i><b>Нодавлат мулки (млрд. сўм)</b></i>	<i><b>Жамига нисбатан улуши, % да</b></i>	<i><b>Давлат мулки (млрд. сўм)</b></i>	<i><b>Жамига нисбатан улуши, % да</b></i>
<b>Жами</b>	<b>280,7</b>	<b>280,2</b>	<b>99,8</b>	<b>0,5</b>	<b>0,2</b>
Навоий ш.	143,9	143,9	100,0	-	-
Зарафшон ш.	7,3	7,3	100,0	-	-
Кармана	82,4	81,9	99,4	0,5	0,6
Конимех	1,6	1,6	100,0	-	-
Қизилтепа	18,9	18,9	100,0	-	-
Навбаҳор	4,7	4,7	100,0	-	-
Нурота	3,1	3,1	100,0	-	-
Томди	0,2	0,2	100,0	-	-
Учқудук	5,4	5,4	100,0	-	-
Хатирчи	13,2	13,2	100,0	-	-

Мулкчилик шакли бўйича улгуржи савдо товар айланмаси ҳажмининг асосий қисми нодавлат мулки ҳисобланиб, 2021 йил январь-март ойларида 280,2 млрд. сўмни ташкил этди. Бу кўрсаткич 2020 йилнинг мос даврига нисбатан 22,4 фоизга камайди.

Ҳудди шунингдек, мулкчилик шакли бўйича улгуржи савдо товар айланмаси ҳажмидаги давлат мулки 2021 йил январь-март ойларида 0,5 млрд. сўмни ташкил этиб, бу кўрсаткич 2020 йилнинг мос даврига нисбатан 3,9 фоизга камайди.