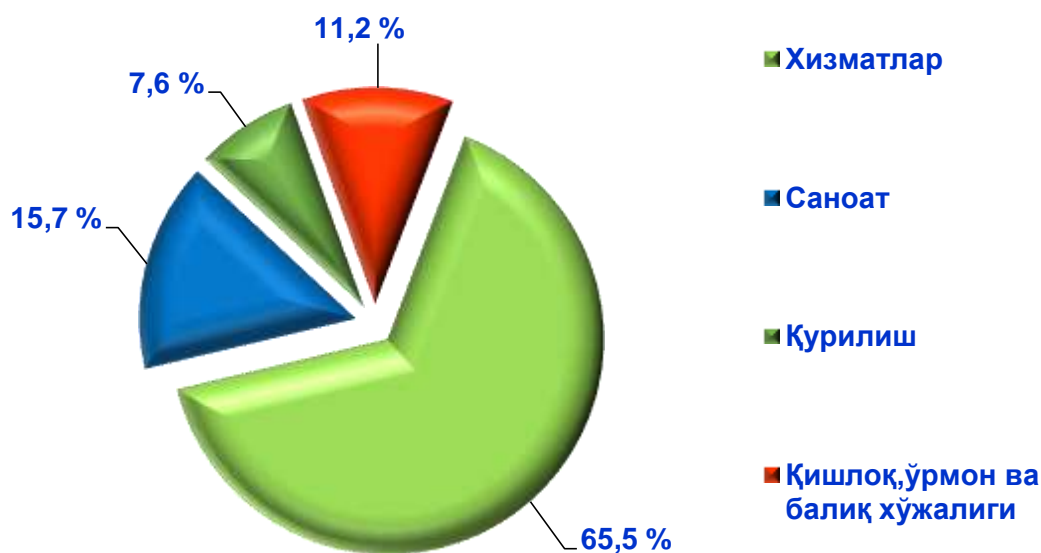


I. ХИЗМАТЛАР

2021 йил 1 апрель ҳолатига кўра, хизматлар соҳасида 13 669 та корхона ва ташкилотлар фаолият кўрсатиб келмоқда.

2021 йил 1 апрель ҳолатига корхона ва ташкилотларнинг умумий сонидан хизматлар соҳасида фаолият кўрсатаётган корхона ва ташкилотларнинг улуши, % да
(фермер ва деҳқон хўжаликларидан ташқари)



Хизмат кўрсатувчи корхоналар ва ташкилотлар умумий сонининг 11 525 таси ёки 84,3 фоизи кичик бизнес субъектларини ташкил этади.



2021 йил январь-март ойларида бозор хизматлари ишлаб чиқаришнинг иқтисодий фаолият турлари бўйича ҳажми 1 581,4 млрд. сўмни ёки 2020 йил

январь-мартга нисбатан ўсиш 107,4 фоизни ташкил этди, шу жумладан қишлоқ жойларида 262,9 млрд. сўм ёки умумий кўрсатилган хизматлар ҳажмининг 16,6 фоизини ташкил қилди.

Навоий вилоятида кўрсатилган хизматлар ҳажми ва ўсиш суръатлари

	Жами хизматлар ҳажми (млрд. сўм)	Ўсиш суръати, % да	Аҳоли жон бошига кўрсатилган хизматлар ҳажми (минг сўм)	Ўсиш суръати, % да	шундан,		
					Кичик бизнес ҳажми (млрд. сўм)	Ўсиш суръати, % да	Улуши, % да
Жами	1 581,4	107,4	1 557,5	105,6	939,8	105,7	59,4
Навоий ш.	586,4	108,2	3 983,7	106,3	348,5	106,8	34,4
Зарафшон ш.	195,3	106,9	2 297,9	102,7	116,1	104,1	52,8
Кармана	230,5	105,2	1 792,6	102,4	137,0	104,5	61,2
Конимех	40,1	104,4	1 103,2	101,9	23,8	101,3	54,2
Қизилтепа	140,8	107,1	913,7	103,1	83,7	103,2	78,9
Навбаҳор	98,7	104,0	858,8	101,4	58,7	101,1	81,7
Нурота	75,1	104,6	798,5	101,8	44,6	102,3	85,3
Томди	23,2	102,8	1 525,4	101,2	13,8	103,6	64,6
Учкудук	56,2	103,9	1 489,4	102,3	33,4	102,9	63,0
Хатирчи	135,1	104,3	668,2	101,5	80,3	102,8	74,2

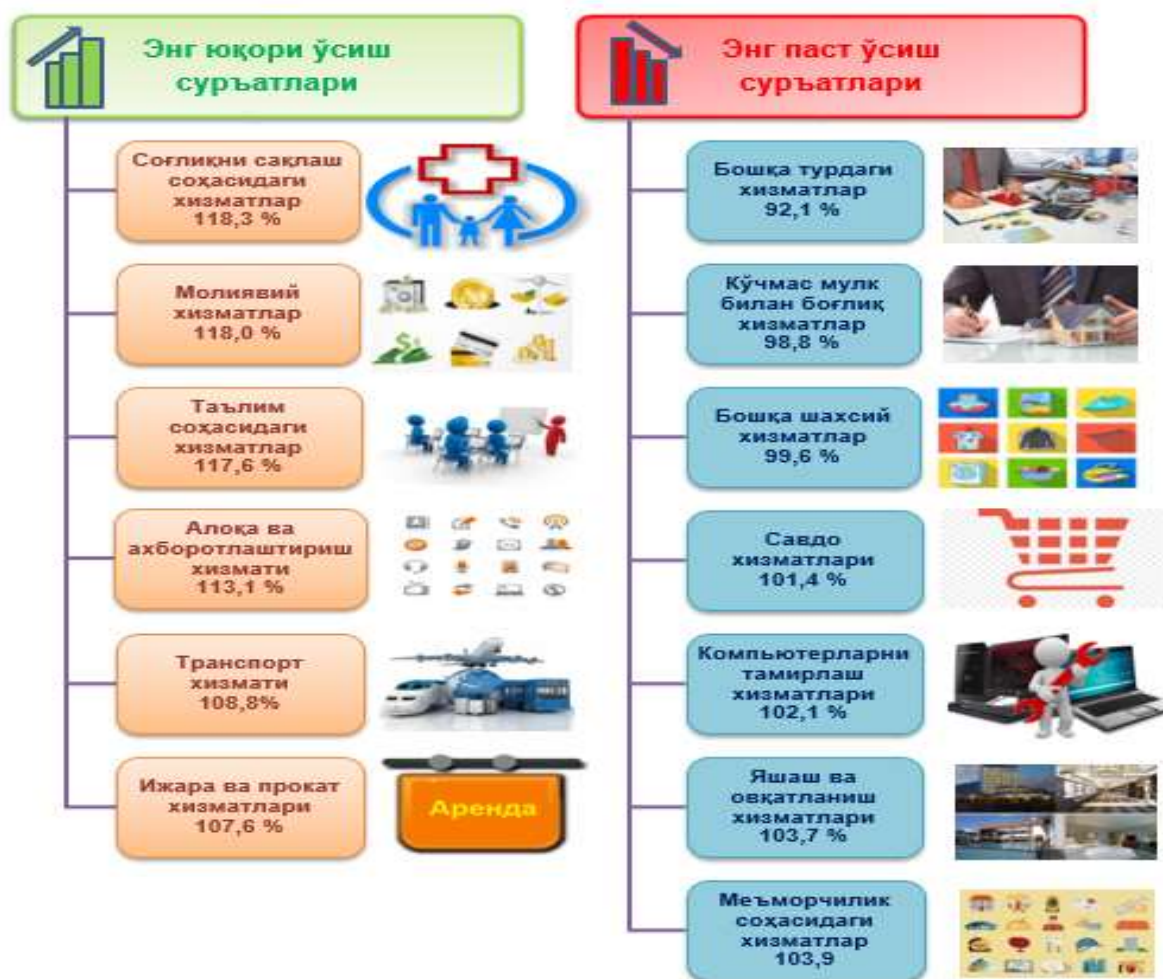


Бозор хизматлари ишлаб чиқаришнинг иқтисодий фаолият турлари

	млрд. сўм	ўсиш суръати, % да	яқунга нисбатан, % да
Жами хизматлар	1 581,4	107,4	100,0
<i>шу жумладан: хизмат турлари бўйича</i>			
алоқа ва ахборотлаштириш хизмати	67,6	113,1	4,3
молиявий хизматлар	353,2	118,0	22,3
транспорт хизмати	279,4	108,8	17,7
<i>шу жумладан: автотранспорт хизматлари</i>	233,5	100,6	14,8
яшаш ва овқатланиш хизматлари	66,0	103,7	4,2
савдо хизматлари	491,8	101,4	31,1
кўчмас мулк билан боғлиқ бўлган хизматлар	28,3	98,8	1,8
таълим соҳасидаги хизматлар	60,7	117,6	3,8
соғлиқни сақлаш соҳасидаги хизматлар	22,7	118,3	1,4

	млрд. сўм	ўсиш суръати, % да	яқунга нисбатан, % да
ижара ва прокат хизматлари	28,4	107,6	1,8
компьютерларни ва маиший товарларни таъмирлаш хизматлари	24,2	102,1	1,5
бошқа шахсий хизматлар	38,8	99,6	2,4
меъморчилик, муҳандислик изланишлари, техник синовлар ва тахлил соҳасидаги хизматлар	66,4	103,9	4,2
бошқа турдаги хизматлар	53,9	92,1	3,4

Бозор хизматлари ишлаб чиқаришнинг иқтисодий фаолият турлари
(2020 йил январь-мартга нисбатан)



Соғлиқни сақлаш соҳасидаги хизматлар (118,3 фоиз), молиявий хизматлар (118,0 фоиз), таълим соҳасидаги хизматлар (117,6 фоиз) ва алоқа ва ахборотлаштириш хизмати (113,1 фоиз) да ўсиш суръати юқори бўлди.

Хизматлар ишлаб чиқариш таркиби
(2021 йил январь-март ойлари)



Хизматлар таркибида энг катта улуш савдо (31,1 фоиз), молиявий (22,3 фоиз), транспорт (17,7 фоиз), алоқа ва ахборотлаштириш хизматлари (4,3 фоиз) ва меъморчилик соҳасидаги хизматлар (4,2 фоиз) га тўғри келди.

**Аҳоли жон бошига кўрсатилган хизматлар ҳажми
иқтисодий фаолият турлари кесимида**

	минг сўм	Ўсиш суръати, % да
Жами хизматлар	1 557,5	105,6
<i>шу жумладан: хизмат турлари бўйича</i>		
алоқа ва ахборотлаштириш хизмати	249,0	108,4
молиявий хизматлар	1 284,0	123,1
транспорт хизмати	1 260,0	102,5
<i>шу жумладан: автотранспорт хизматлари</i>	904,0	101,3
яшаш ва овқатланиш хизматлари	195,0	86,0

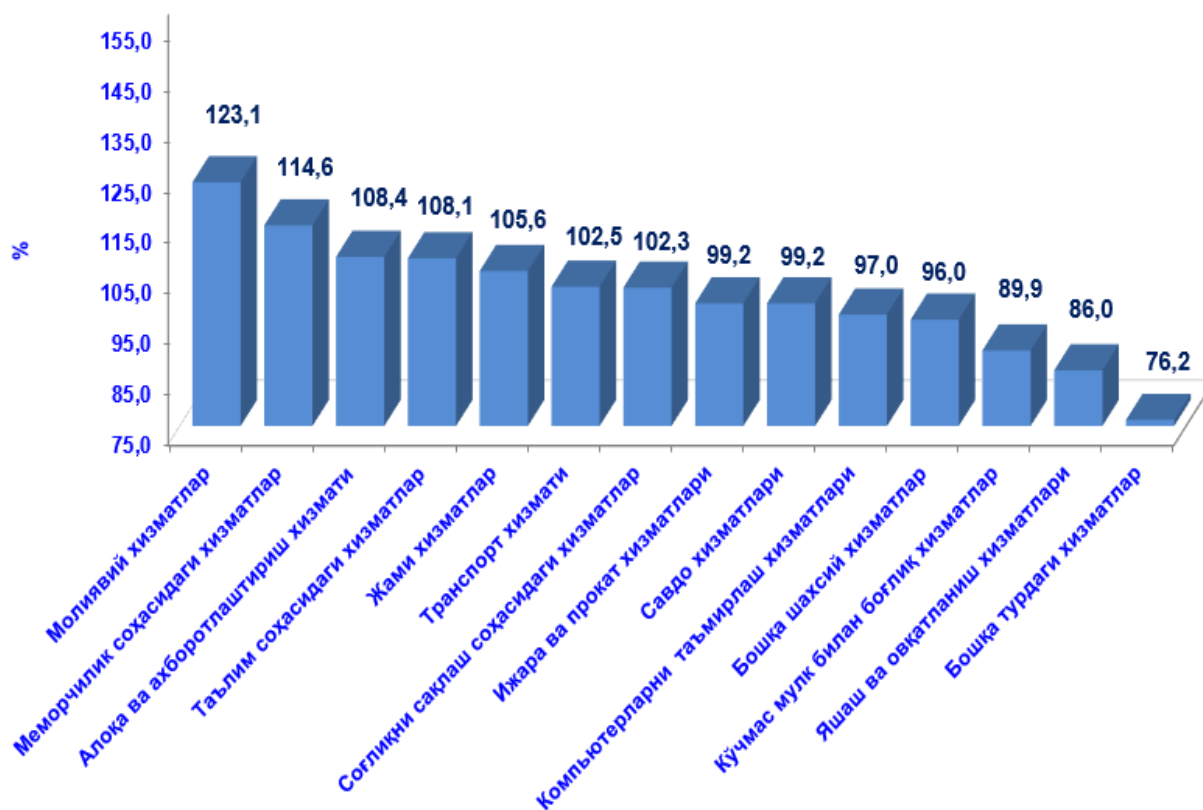
	минг сўм	Ўсиш суръати, % да
савдо хизматлари	1 849,0	99,2
кўчмас мулк билан боғлиқ бўлган хизматлар	121,0	89,9
таълим соҳасидаги хизматлар	210,0	108,1
соғлиқни сақлаш соҳасидаги хизматлар	75,0	102,3
ижара ва прокат хизматлари	102,0	99,2
компьютерларни ва маиший товарларни таъмирлаш хизматлари	85,0	97,0
бошқа шахсий хизматлар	134,0	96,0
меъморчилик, муҳандислик изланишлари, техник синовлар ва таҳлил соҳасидаги хизматлар	260,0	114,6
бошқа турдаги хизматлар	205	76,2

Аҳоли жон бошига кўрсатилган хизматлар 2021 йил январь-март ойларида 1 557,5 минг сўмни ёки 2020 йил январь-декабрга нисбатан ўсиш суръати 105,6 фоизни ташкил этди.



Аҳоли жон бошига кўрсатилган хизматлар ҳажмида савдо хизматлари (1 849,0 минг сўм), молиявий хизматлар (1 284,0 минг сўм) ҳамда транспорт хизматлари (1 260,0 минг сўм) юқори улушни ташкил этди.

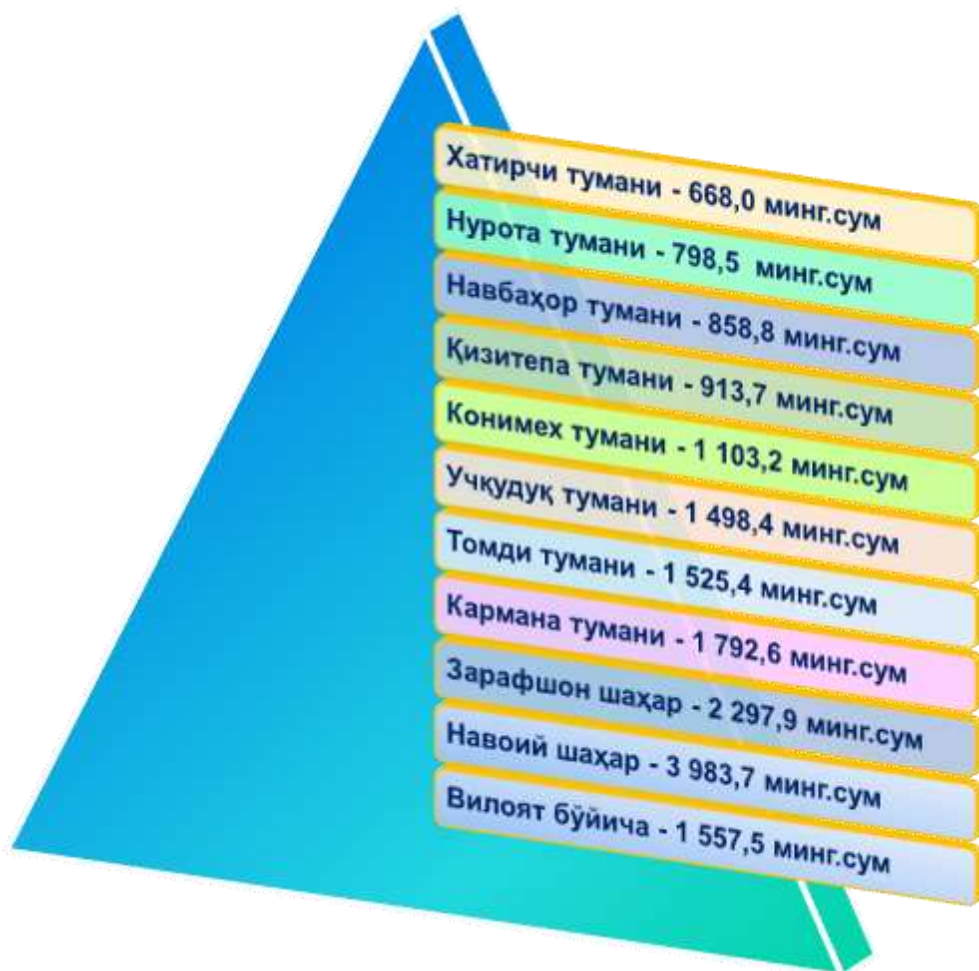
Аҳоли жон бошига кўрсатилган хизматларнинг ўтган йилга нисбатан ўсиш суръатлари



Аҳоли жон бошига кўрсатилган хизматлар ҳажмида молиявий хизматлар (123,1 фоиз), меъморчилик соҳасидаги хизматлар (114,6 фоиз), алоқа ва ахборотлаштириш хизматлари (108,4 фоиз) ва таълим соҳасидаги хизматлар (108,1 фоиз) да ўсиш суръати юқори бўлди.

Ушбу кўрсаткич бўйича Навоий шаҳри етакчи ўринни эгаллади. Аҳоли жон бошига хизматлар ҳажми 3 983,7 минг сўмга етди. Зарафшон шаҳар (2 297,9 минг сўм) ва Кармана (1 792,6 минг сўм) туманларида бошқа ҳудудларга нисбатан аҳоли жон бошига хизматлар ҳажми камайган.

2021 йил январь-март ойларида кўрсатилган бозор хизматлари ҳажми ўтган йилга нисбатан 291,0 млрд. сўмга ошди. 2021 йил январь-февраль ойларида нисбатан хизматлар ҳажми 557,5 млрд. сўмга кўпайди.

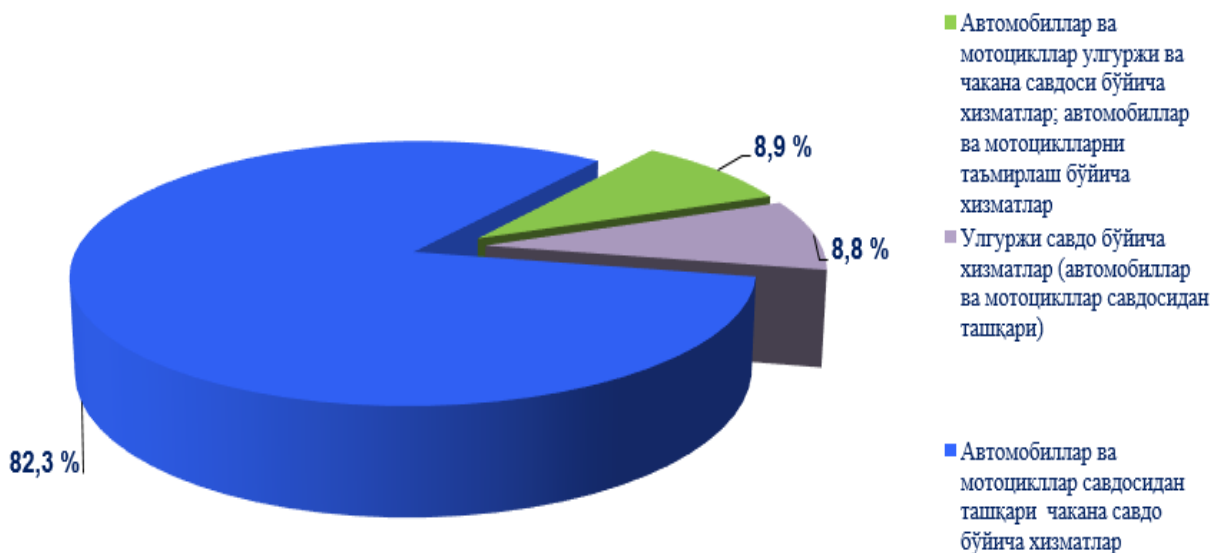


Хизматлар ҳажмида катта улушга эга бўлган соҳалар

<i>T/p</i>	<i>Иқтисодий фаолият турлари</i>	<i>Ҳажми млрд. сўм</i>	<i>Ўсиш суръати, % да</i>	<i>Жамига нисбатан улуши, % да</i>
	Жами - хизматлар	1 581,4	107,4	100,0
1	Алоқа ва ахборотлаштириш хизматлари	67,6	113,1	4,3
	шундан:			
	Нашриётчилик хизматлари	0,4	107,5	-
	Кино-видеофильмлар ва телевидение дастурлари ишлаб чиқариш бўйича хизматлар, овоз ёзиш ва мусиқа асарларини нашр қилиш бўйича хизматлар	0,1	105,9	-
	Дастурлар тузиш ва телерадиоэшиттиришлар бўйича хизматлар	0,1	113,9	-
	Телекоммуникация хизматлари	65,6	113,4	-

<i>T/p</i>	<i>Иқтисодий фаолият турлари</i>	<i>Ҳажми млрд. сўм</i>	<i>Ўсиш суръати, % да</i>	<i>Жамига нисбатан улуши, % да</i>
	Компьютер дастурлаштириш, маслаҳат бериш хизматлари ва бошқа ёрдамчи хизматлар	0,1	100,3	-
	Ахборот соҳасидаги хизматлар	0,5	106,7	-
2	Молиявий хизматлар	353,2	118,0	22,3
	шундан:			
	Суғурталаш ва нафақа таъминоти бўйича хизматлардан ташқари молиявий хизматлар	329,2	117,0	-
	Суғурталаш, қайта суғурталаш ва нафақа таъминоти бўйича хизматлар, мажбурий ижтимоий суғурталаш бўйича хизматлардан ташқари	17,3	123,4	-
	Молиявий ва суғурталаш хизматларига нисбатан ёрдамчи хизматлар	6,7	175,5	-
3	Транспорт хизматлари	279,4	108,8	17,7
	шундан:			
	Қурукликдаги транспорт хизматлари ва қувурлар орқали етказиб бериш бўйича хизматлар	236,7	101,3	-
	Омборга жойлаштириш хизматлар ва ёрдамчи транспорт хизматлари	40,3	187,3	-
	Почта ва курьерлик хизматлари	2,4	119,3	-
4	Савдо хизматлари	491,8	101,4	31,1
	шундан:			
	шу жумладан:автомобиллар ва мотоцикллар улгуржи ва чакана савдоси бўйича хизматлар; автомобиллар ва мотоциклларни таъмирлаш бўйича хизматлар	44,0	110,6	-
	Улгуржи савдо бўйича хизматлар (автомобиллар ва мотоцикллар савдосидан ташқари)	43,3	80,8	-
	Автомобиллар ва мотоцикллар савдосидан ташқари чакана савдо бўйича хизматлар	404,5	103,2	-
5	Бошқалар	389,4	102,1	24,6

2021 йил январь-март ойларида молиявий хизматлар ҳажми 353,2 млрд. сўмга тенг бўлиб, ўтган йилнинг шу даврига нисбатан ўсиш суръати эса 118,0 фоизни ташкил этди.



2021 йил январь-март ойларида молиявий хизматлар таркиби



Худди шундай, савдо хизматларинг ҳажми 491,8 млрд. сўмга етиб, кўрсатилган бозор хизматлари умумий ҳажмидаги улуши 31,1 % ни ташкил этди.

Чакана савдо хизматлари умумий савдо хизматлари ҳажмининг 82,2 %, улгуржи савдо хизматлари эса 8,8 %, автомобиллар ва мотоцикллар улгуржи ва чакана савдоси бўйича хизматлар, жумладан уларни таъмирлаш хизматлари билан бирга 8,9 % ни ташкил этди.