

## I. ТОВАРЛАР ВА ХИЗМАТЛАР БОЗОРИ

2018 йил январ-сентябрда чакана товар айланмаси 3779,2 млрд. сўмни ташкил этди ва ўтган йилнинг шу даврига нисбатан 105,6 фоизга ўсди.

### Хўжалик юритувчи субъектларнинг мулкчилик шакллари бўйича чакана товар айланмаси

	млрд. сўм	2017 йил январ-сентябрга нисбатан фоиз ҳисобида	Яқунга нисбатан фоиз ҳисобида
<b>Жами</b>	<b>3779,2</b>	<b>105,6</b>	<b>100,0</b>
<i>шу жумладан:</i>			
мулкчилик шакллари бўйича:			
давлат мулки	2,8	89,1	0,1
нодавлат мулки	3776,4	105,6	99,9
ундан фуқароларнинг хусусий мулки	2889,1	101,9	76,4

Савдо корхоналарининг чакана савдо айланмаси ҳажми 2018 йил январ-сентябрда 890,1 млрд. сўмни ташкил қилиб, ўтган йилнинг шу даврига нисбатан 19,6 фоизга кўпайди.

Якка тартибдаги тадбиркорликнинг жами чакана савдо ҳажми 2018 йилнинг январ-сентябр ойларида 2239,1 млрд. сўмни ташкил этиб, ўтган йилнинг шу даврига нисбатан 3,2 фоизга ошган.

### 2018 йил январ-сентябрда чакана савдо айланмаси таркиби

	млрд. сўм	2017 йил январ-сентябрга нисбатан фоиз ҳисобида	Яқунга нисбатан фоиз ҳисобида
<b>Чакана товар айланмаси</b>	<b>3779,2</b>	<b>105,6</b>	<b>100,0</b>
<i>шу жумладан:</i>			
савдо корхоналари	890,1	119,6	23,6
Якка тартибдаги тадбиркорлик	2239,1	103,2	59,2
уюлмаган сектор (ташкил этилмаган савдо фаолияти)	650,0	97,7	17,2

Умумий овқатланиш соҳасининг товар айланмаси 100,7 млрд. сўмга етди ёки

2017 йил январ-сентябрга нисбатан 100,0 фоизни ташкил этди.

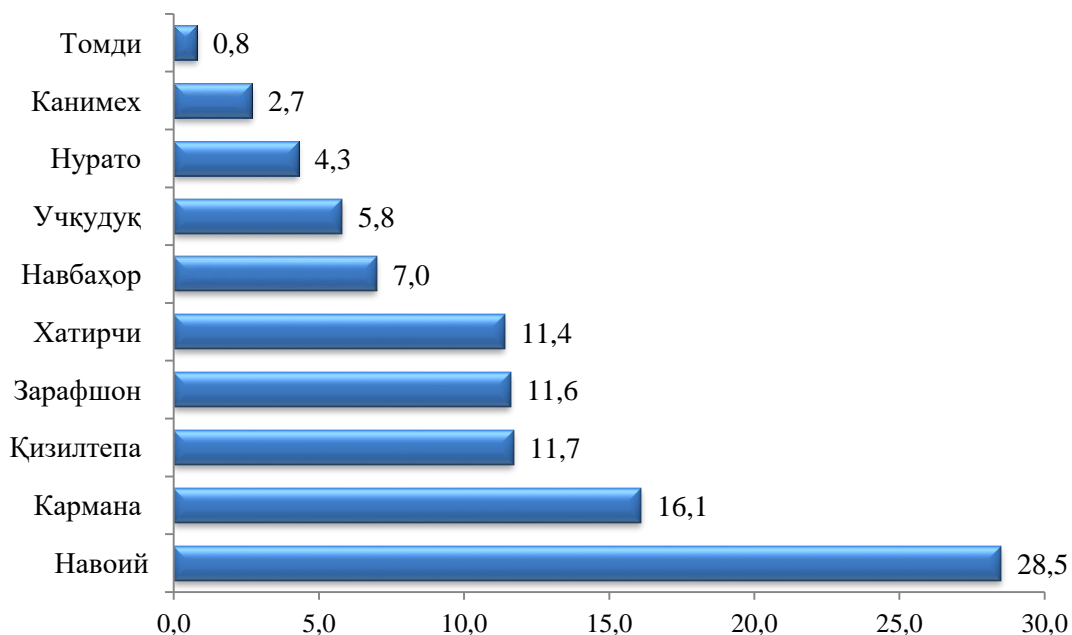
Чакана савдо (умумовқатланиш фаолиятини қўшган ҳолда) вилоят бўйича аҳоли жон бошига 3920,7 минг сўмни ташкил этди (2017 йил январ-сентябр ойларида 3169,6 минг сўмни ташкил этган).

**2018 йилнинг январ-сентябр ойларида чакана товар айланмаси  
шаҳар ва туманлар бўйича**

*(овқатланиш ташкилотларини қўшган ҳолда)*

	<i>Жами</i>		<i>Аҳоли жон бошига</i>
	<i>млрд.сўм</i>	<i>2017 йил январ-сентябрга нисбатан фоиз ҳисобида</i>	<i>2018 йил январ-сентябр ҳолатига минг сўмда</i>
<b>Вилоят бўйича</b>	<b>3779,2</b>	<b>105,6</b>	<b>3920,7</b>
<i>Шаҳарлар</i>			
Навоий	1077,9	113,6	7943,6
Зарафшон	438,5	103,3	5360,7
<i>Туманлар</i>			
Кармана	609,6	102,8	4877,0
Канимех	100,3	102,3	3366,3
Қизилтепа	443,1	103,4	2999,7
Навбахор	263,9	102,5	2409,9
Нурато	163,1	102,7	1812,4
Томди	31,6	103,1	2192,2
Учқудук	218,5	101,2	5905,9
Хатирчи	432,6	102,3	2241,6

**2018 йил январ-сентябрда чакана савдо ҳажмида шаҳар ва туманларнинг улуши, (фоизда)**



2018 йил январ-сентябрда **бозор хизматлари ишлаб чиқаришнинг иқтисодий фаолият турлари** бўйича ҳажми **2741,0** млрд. сўмни ёки 2017 йил январ-сентябрга нисбатан ўсиш 112,8 фоизни ташкил этди, шу жумладан қишлоқ жойларида 618,5 млрд. сўм ёки умумий кўрсатилган хизматлар ҳажмининг 22,6 фоизини ташкил қилди.

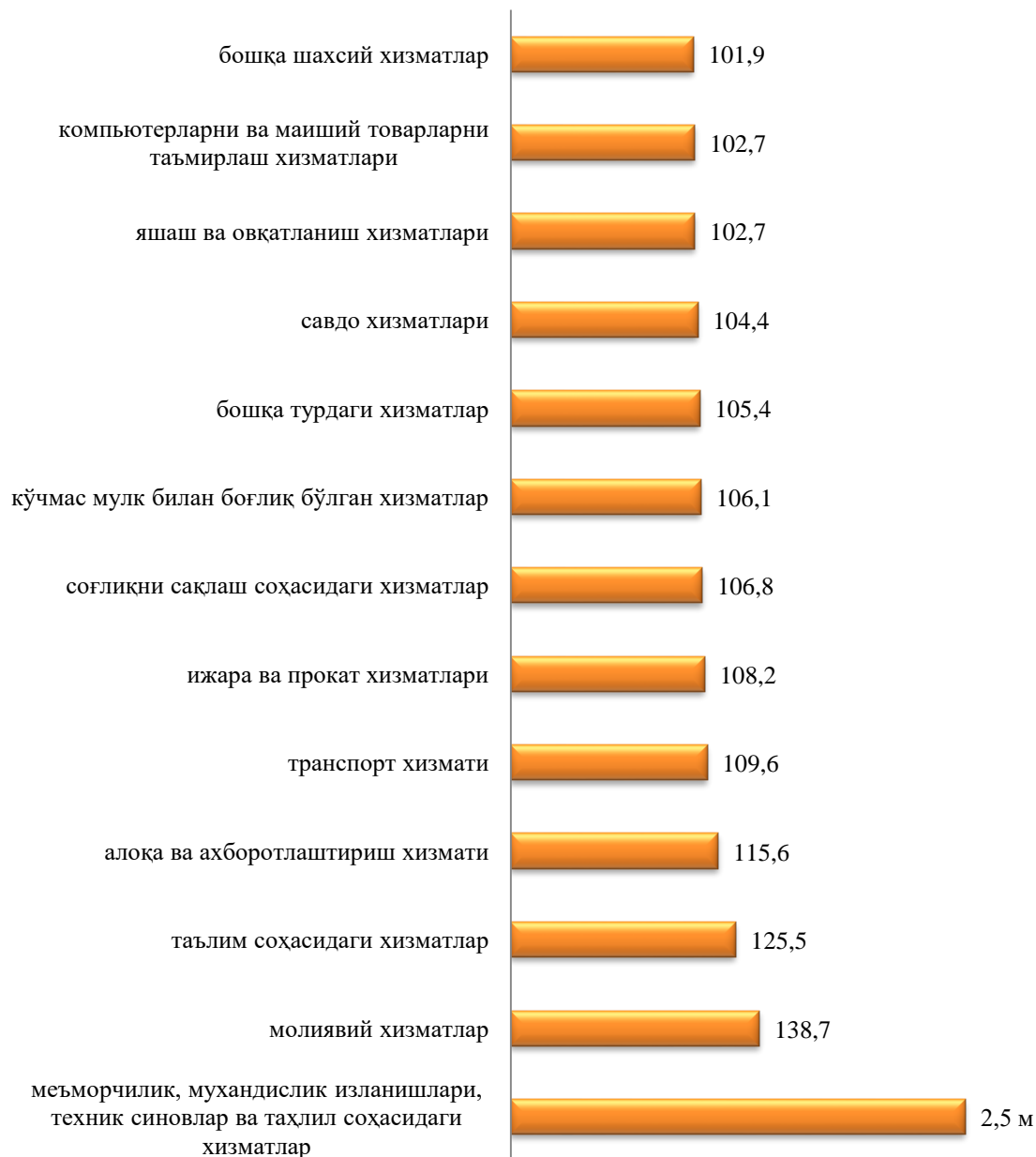
**Бозор хизматлари ишлаб чиқаришнинг иқтисодий фаолият турлари**

	млрд. сўм	2017 йил январ-сентябрга нисбатан фоиз ҳисобида	яқунга нисбатан фоиз ҳисобида
<b>Жами хизматлар</b>	<b>2741,0</b>	<b>112,8</b>	<b>100,0</b>
<i>шу жумладан: хизмат турлари бўйича</i>			
алоқа ва ахборотлаштириш хизмати	160,3	115,6	5,8
молиявий хизматлар	360,5	138,7	13,2
транспорт хизмати	548,3	109,6	20,0
<i>шу жумладан: автотранспорт хизматлари</i>			
яшаш ва овқатланиш хизматлари	426,8	103,7	15,6
	114,4	102,7	4,2

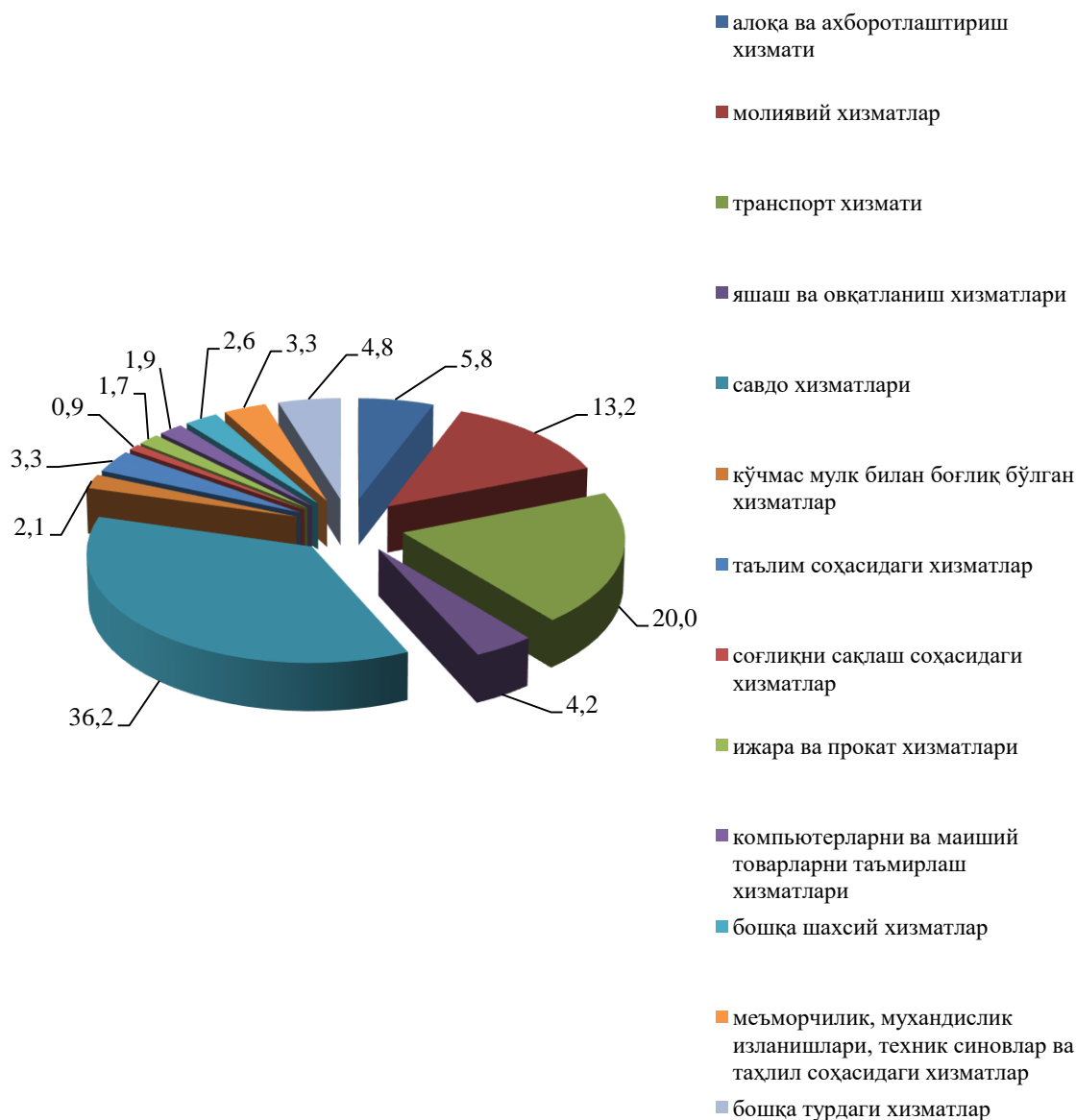
	<i>млрд. сўм</i>	<i>2017 йил январ-сентябрга нисбатан фоиз ҳисобида</i>	<i>яқунга нисбатан фоиз ҳисобида</i>
савдо хизматлари	991,9	104,4	36,2
кўчмас мулк билан боғлиқ бўлган хизматлар	57,9	106,1	2,1
таълим соҳасидаги хизматлар	90,6	125,5	3,3
соғлиқни сақлаш соҳасидаги хизматлар	24,9	106,8	0,9
ижара ва прокат хизматлари	48,0	108,2	1,7
компьютерларни ва маиший товарларни таъмирлаш хизматлари	50,8	102,7	1,9
бошқа шахсий хизматлар	71,5	101,9	2,6
меъморчилик, муҳандислик изланишлари, техник синовлар ва таҳлил соҳасидаги хизматлар	89,1	253,5	3,3
бошқа турдаги хизматлар	132,9	105,4	4,8

## Бозор хизматлари ишлаб чиқаришнинг иқтисодий фаолият турлари (2017 йил январ-сентябрга нисбатан фоиз ҳисобида)

Меъморчилик, муҳандислик изланишлари, техник синовлар ва таҳлил соҳасидаги хизматлар (253,5 %), молиявий хизматлар (138,7 %), таълим хизматлари (125,5 %), алоқа ва ахборотлаштириш хизматлари (115,6 %), ҳамда транспорт хизматлари (109,6 %) каби хизматларнинг ўсиш суръати юқори бўлди.



## Хизматлар ишлаб чиқариш таркиби (2018 йил январ-сентябр ойлари, фоизда)



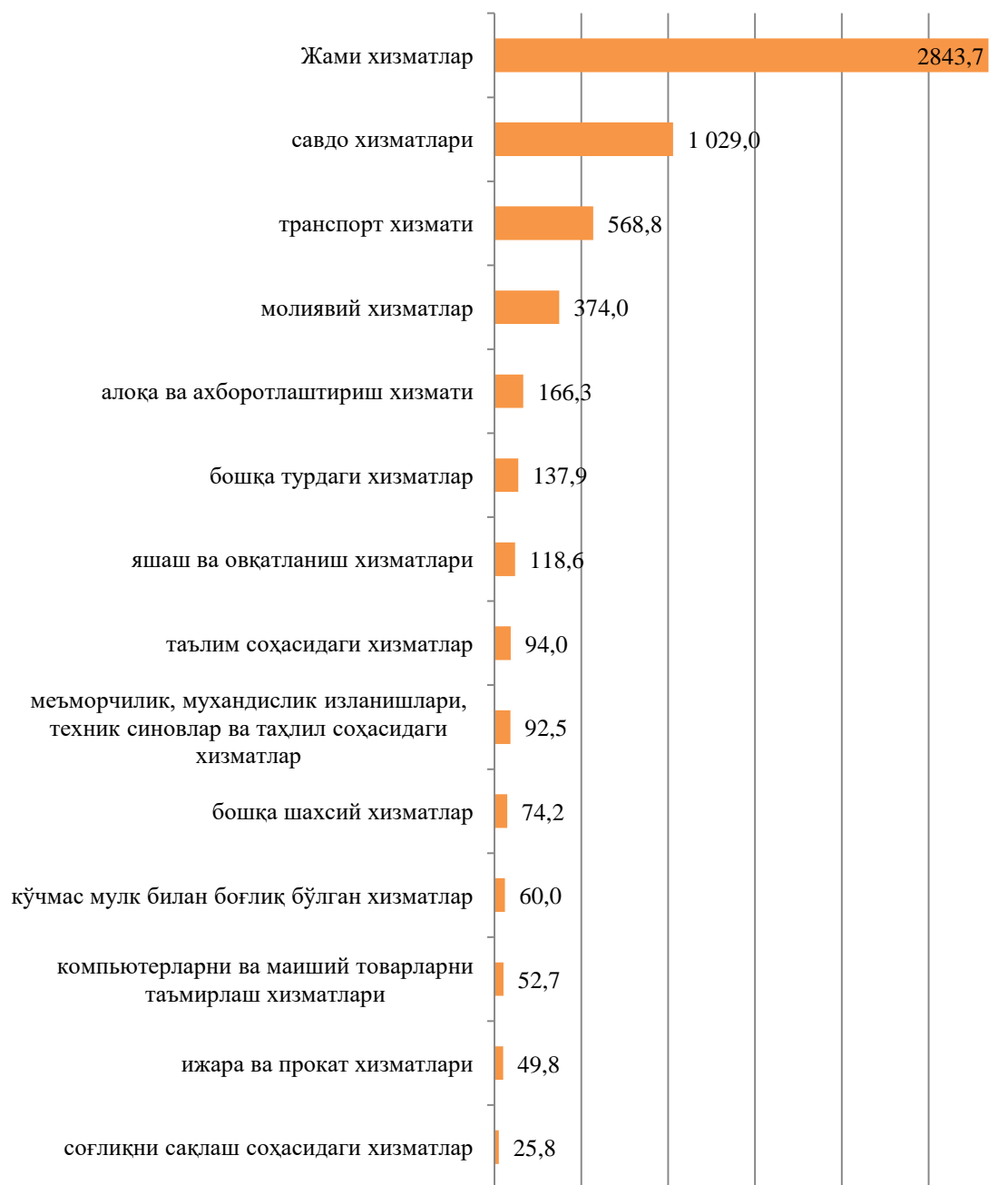
Хизматлар таркибида энг катта улуш савдо (36,2 %), транспорт (20,0 %), молиявий (13,2 %), алоқа ва ахборотлаштириш (5,8%), яшаш ва овқатланиш хизматлари (4,2 %) хизматларига тўғри келди.

**Аҳоли жон бошига кўрсатилган хизматлар ҳажми  
иқтисодий фаолият турлари кесимида**

	<i>минг. сўм</i>	<i>2017 йил январь-сентябрга нисбатан фоиз ҳисобида</i>
<b>Жами хизматлар</b>	<b>2843,7</b>	<b>111,0</b>
<i>шу жумладан: хизмат турлари бўйича</i>		
алоқа ва ахборотлаштириш хизмати	166,3	113,8
молиявий хизматлар	374,0	136,5
транспорт хизмати	568,8	107,9
<i>шу жумладан: автотранспорт хизматлари</i>		
яшаш ва овқатланиш хизматлари	118,6	101,0
савдо хизматлари	1 029,0	102,8
кўчмас мулк билан боғлиқ бўлган хизматлар	60,0	104,5
таълим соҳасидаги хизматлар	94,0	123,5
соғлиқни сақлаш соҳасидаги хизматлар	25,8	105,1
ижара ва прокат хизматлари	49,8	106,5
компьютерларни ва маиший товарларни таъмирлаш хизматлари	52,7	101,0
бошқа шахсий хизматлар	74,2	100,3
меъморчилик, муҳандислик изланишлари, техник синовлар ва таҳлил соҳасидаги хизматлар	92,5	249,4
бошқа турдаги хизматлар	137,9	103,8

**Аҳоли жон бошига кўрсатилган хизматлар** 2018 йил январ-сентябрда 2843,7 минг сўмни ёки 2017 йил январ-сентябрга нисбатан ўсиш суръати 111,0 фоизни ташкил этди.

2017 йил январ-сентябрга нисбатан юқори ўсиш суръати аҳоли жон бошига кўрсатилган хизматлар ҳажмида савдо хизматлари (1029,0 минг сўм), транспорт хизматлари (568,8 минг сўм) молиявий хизматларга (374,0 минг сўм) тўғри келди.





**Аҳоли жон бошига кўрсатилган хизматларнинг ўтган йилга нисбатан ўсиш суръатлари, (фоизда)**



Аҳоли жон бошига кўрсатилган хизматлар бўйича энг юқори кўрсаткич меъморчилик, мухандислик изланишлари, техник синовлар ва таҳлил соҳасидаги хизматлар – 2,5 мартага ошди.