

I. ИЧКИ САВДО

2018 йил январ-декабрда чакана товар айланмаси 5459,0 млрд. сўмни ташкил этди ва ўтган йилнинг шу даврига нисбатан 106,6 фоизга ўсди.

Хўжалик юритувчи субъектларнинг мулкчилик шакллари бўйича чакана товар айланмаси

	<i>млрд. сўм</i>	<i>2017 йил январ-декабрга нисбатан фоиз ҳисобида</i>	<i>Яқунга нисбатан фоиз ҳисобида</i>
Жами	5459,0	106,6	100,0
<i>шу жумладан:</i> мулкчилик шакллари бўйича:			
давлат мулки	4,9	103,1	0,1
нодавлат мулки	5454,1	106,6	99,9
ундан фуқароларнинг хусусий мулки	4171,7	102,6	76,4

Савдо корхоналарининг чакана савдо айланмаси ҳажми 2018 йил январ-декабрда 1287,3 млрд. сўмни ташкил қилиб, ўтган йилнинг шу даврига нисбатан 121,9 фоизга кўпайди.

Якка тартибдаги тадбиркорликнинг жами чакана савдо ҳажми 2018 йилнинг январ-декабр ойларида 3279,7 млрд. сўмни ташкил этиб, ўтган йилнинг шу даврига нисбатан 4,1 фоизга ошган.

2018 йил январ-декабрда чакана савдо айланмаси таркиби

	млрд. сўм	2017 йил январ-декабрга нисбатан фоиз ҳисобида	Яқунга нисбатан фоиз ҳисобида
Чакана товар айланмаси	5459,0	106,6	100,0
<i>шу жумладан:</i>			
савдо корхоналари	1287,3	121,9	23,6
Якка тартибдаги тадбиркорлик	3279,7	104,1	60,1
уюлмаган сектор (ташқил этилмаган савдо фаолияти)	892,0	97,4	16,3

Умумий овқатланиш соҳасининг товар айланмаси 135,4 млрд. сўмга етди ёки 2017 йил январ-декабрга нисбатан 100,9 фоизни ташқил этди.

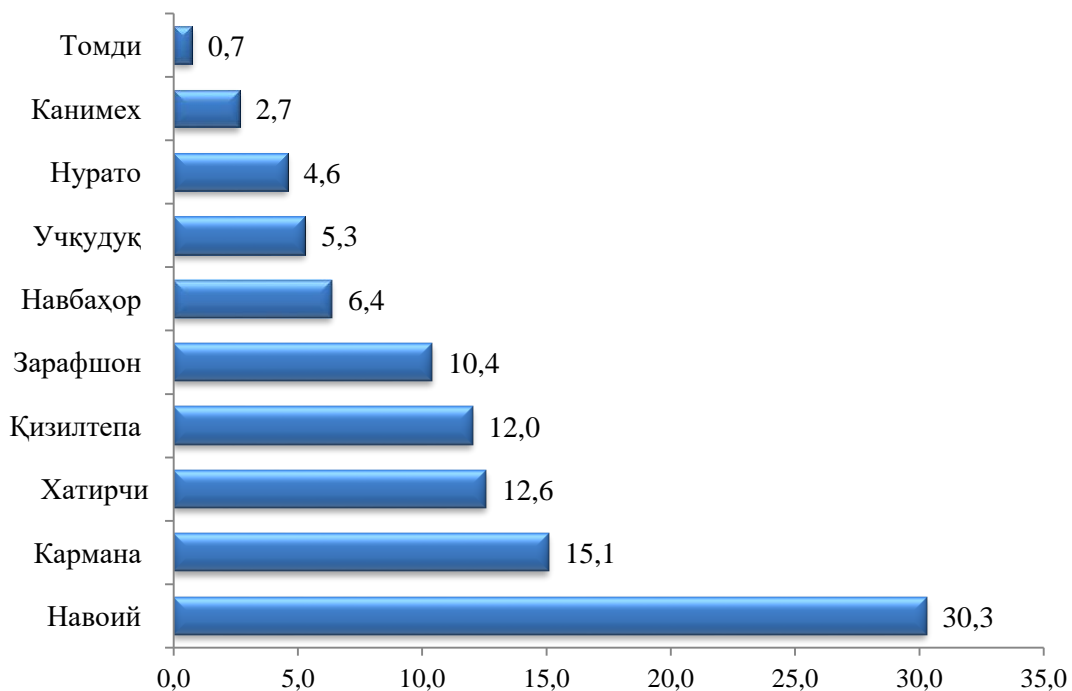
Чакана савдо (умумовқатланиш фаолиятини қўшган ҳолда) вилоят бўйича аҳоли жон бошига 5650,0 минг сўмни ташқил этди.

**2018 йилнинг январ-декабр ойларида чакана товар айланмаси
шаҳар ва туманлар бўйича**
(овқатланиш ташиқлотларини қўшган ҳолда)

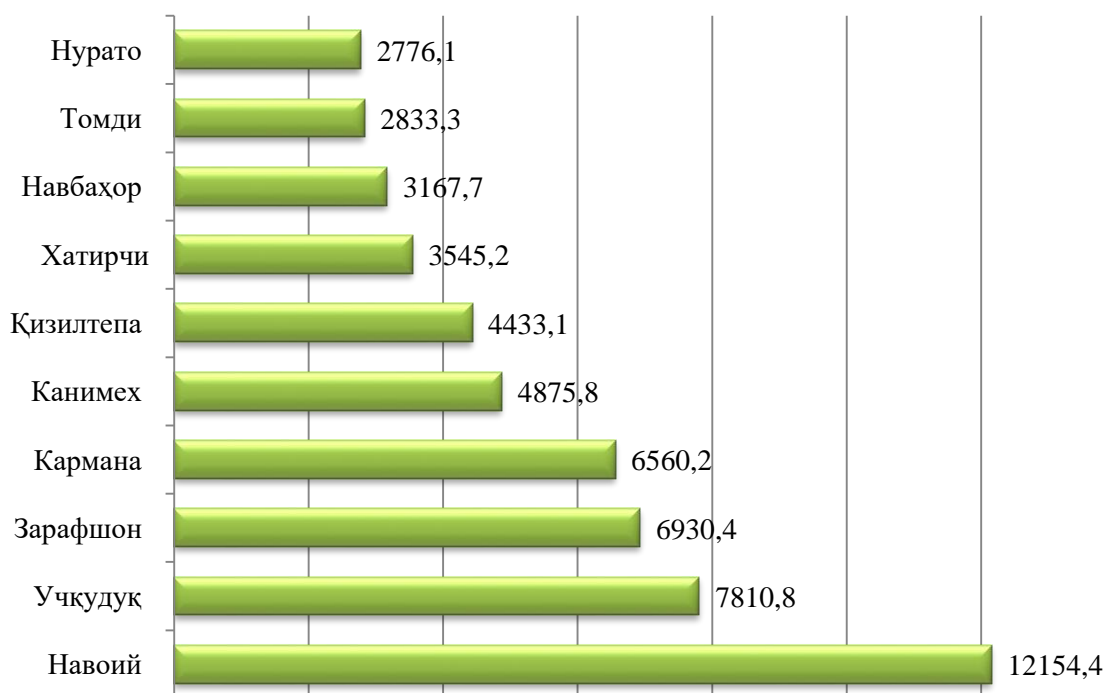
	Жами		Аҳоли жон бошига
	млрд.сўм	2017 йил январ-декабрга нисбатан фоиз ҳисобида	2018 йил январ-декабр ҳолатига минг сўмда
Вилоят бўйича	5459,0	106,6	5650,0
<i>шаҳарлар</i>			
Навоий	1653,0	112,7	12154,4
Зарафшон	567,6	104,5	6930,4
<i>туманлар</i>			

	Жами		Аҳоли жон бошига
	млрд.сўм	2017 йил январ-декабрга нисбатан фоиз ҳисобида	2018 йил январ-декабр ҳолатига минг сўмда
Кармана	823,3	104,3	6560,2
Канимех	145,3	103,6	4875,8
Қизилтепа	656,1	104,9	4433,1
Навбаҳор	347,5	103,6	3167,7
Нурато	250,4	104,0	2776,1
Томди	40,8	102,8	2833,3
Учқудук	289,0	102,2	7810,8
Хатирчи	686,0	104,2	3545,2

2018 йил январ-декабрда чакана савдо ҳажмида шаҳар ва туманларнинг улуши, (фоизда)



**2018 йил январ-декабрда аҳоли жон бошига чакана савдо айланмаси
(минг.сўмда)**

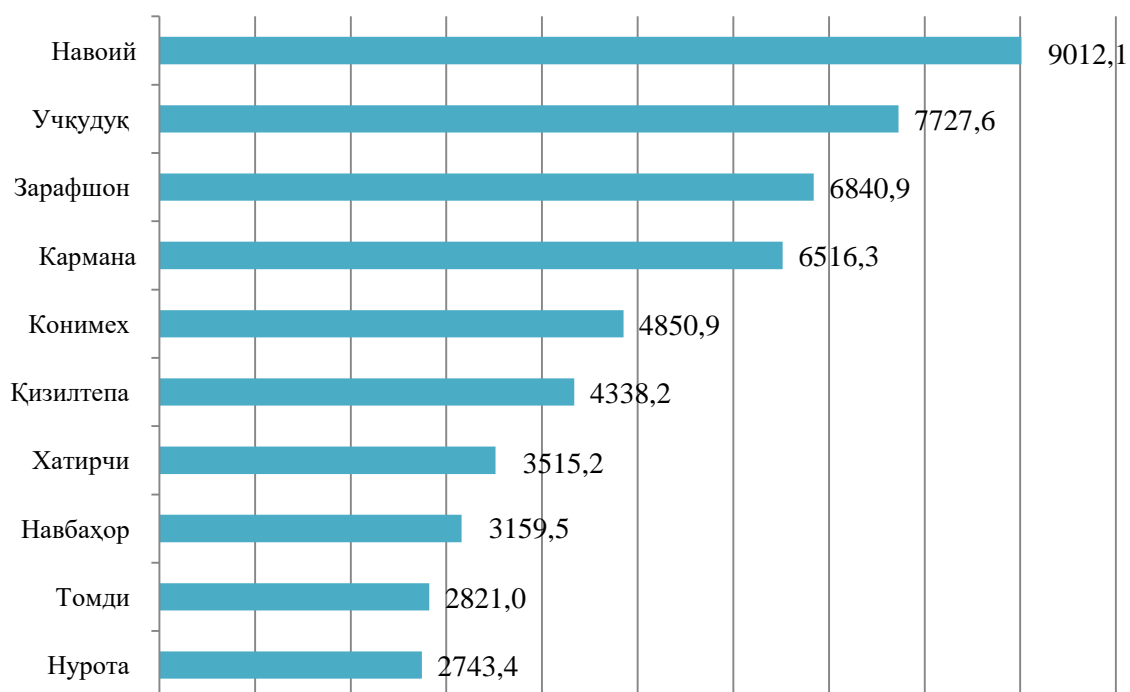


Вилоят чакана товар айланмасида кичик бизнеснинг ҳажми (млрд сўм)

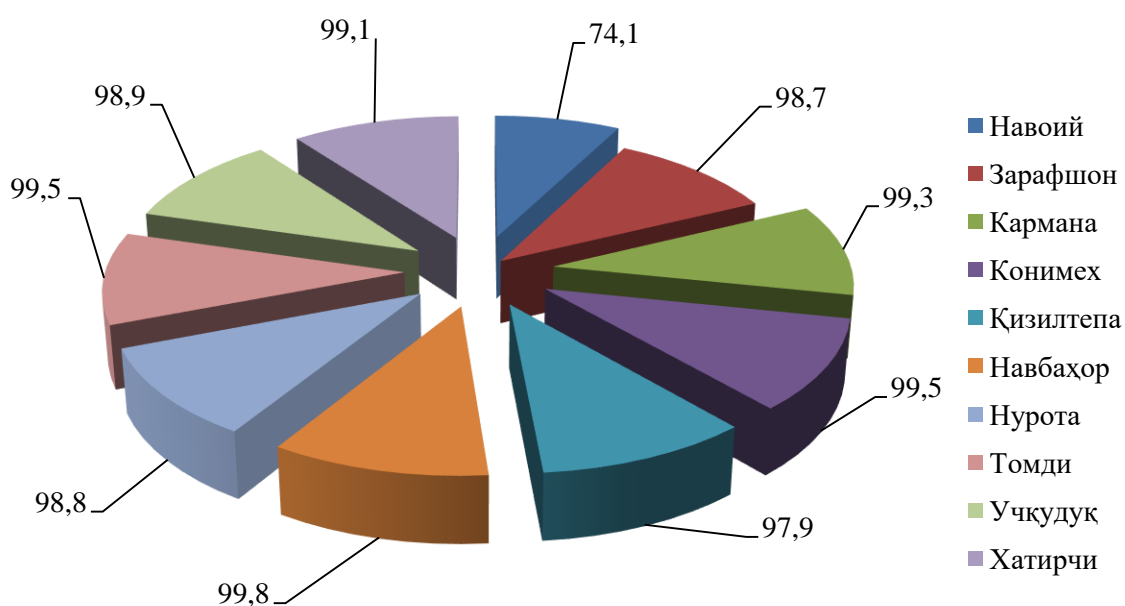
	2018 йил январ-декабр		Кичик бизнес субъектлари		
	Җами	Ўсиш суръати, %да	Ҳажми	Улуши, %да	Аҳоли жон бошига минг сўм
Җами	5459,0	106,6	4991,1	91,4	5165,7
<i>шаҳарлар</i>					
Навоий	1653,0	112,7	1225,7	74,1	9012,1
Зарафшон	567,6	104,5	560,3	98,7	6840,9
<i>туманлар</i>					
Кармана	823,3	104,3	817,8	99,3	6516,3

	2018 йил январ-декабр		Кичик бизнес субъектлари		
	Жами	Ўсиш суръати, %да	Ҳажми	Улуши, %да	Аҳоли жон бошига минг сўм
Конимех	145,3	103,6	144,6	99,5	4850,9
Қизилтепа	656,1	104,9	642,0	97,9	4338,2
Навбахор	347,5	103,6	346,6	99,8	3159,5
Нурота	250,4	104,0	247,5	98,8	2743,4
Томди	40,8	102,8	40,6	99,5	2821,0
Учкудук	289,0	102,2	285,9	98,9	7727,6
Хатирчи	686,0	104,2	680,2	99,1	3515,2

**Аҳоли жон бошига чакана товар айланмасида
кичик бизнеснинг ҳажми (минг сўм)**



Вилоят чакана товар айланмасида кичик бизнеснинг улуши (фоиз)

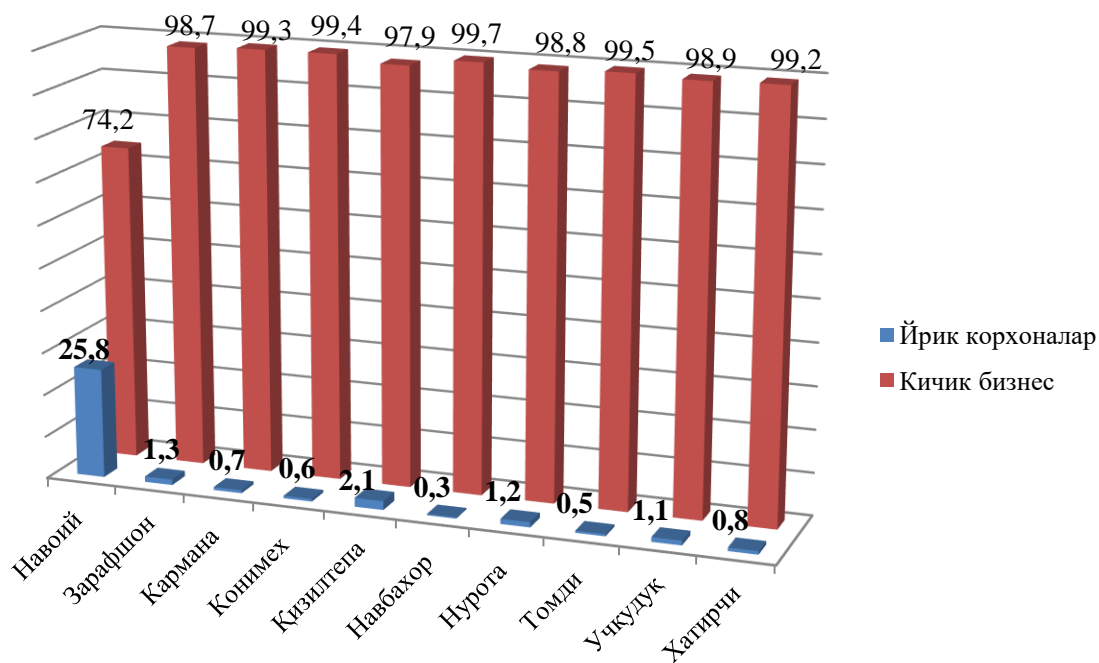


Вилоят чакана товар айланмасининг таркиби (млрд.сўм)

	Жами	шундан			
		Йирик корхоналар	Улуши, % да	Кичик бизнес	Улуши, % да
Жами	5 459,0	467,9	8,6	4991,1	91,4
<i>шаҳарлар</i>					
Навоий	1 653,0	427,3	25,8	1225,7	74,2
Зарафшон	567,6	7,3	1,3	560,3	98,7
<i>туманлар</i>					
Кармана	823,3	5,5	0,7	817,8	99,3
Конимех	145,3	0,8	0,6	144,6	99,4

	Жами	шундан			
		Йирик корхоналар	Улуши, % да	Кичик бизнес	Улуши, % да
Қизилтепа	656,1	14	2,1	642,0	97,9
Навбахор	347,5	0,9	0,3	346,6	99,7
Нурота	250,4	3,0	1,2	247,4	98,8
Томди	40,8	0,2	0,5	40,6	99,5
Учкудук	289,0	3,1	1,1	285,9	98,9
Хатирчи	686,0	5,8	0,8	680,2	99,2

Вилоят чакана товар айланмасида йирик корхоналар ва кичик бизнеснинг улуши, %да



**Вилоят умумий овқатланиш корхоналарининг товар айланмаси таркиби
(млрд.сўм)**

	Жами	Ўсиш суръати, %да	Жамидан			
			Йирик корхоналар	Ўсиш суръати, %да	Кичик бизнес	Ўсиш суръати, %да
Жами	135,4	100,9	13,6	86,0	121,9	102,8
<i>шаҳарлар</i>						
Навобий	48,7	97,9	13,1	86,2	35,6	103,1
Зарафшон	13,6	103,1	-	-	13,6	103,1
<i>туманлар</i>						
Кармана	20,6	102,5	0,1	56,6	20,5	103,0
Конимех	2,3	102,3			2,3	102,3
Қизилтепа	13,1	102,4	0,04	98,7	13,1	102,4
Навбахор	8,4	102,2	0,03	98,7	8,4	102,3
Нурота	7,3	103,1	0,2	98,7	7,1	103,2
Томди	1,3	102,5	-	-	1,3	102,5
Учкудук	4,5	102,7	-	-	4,5	102,7
Хатирчи	15,5	102,3	-	-	15,5	102,3

**Вилоят улгуржи товар айланмаси таркиби
(млрд.сўм)**

	Жами	Ўсиш суръати, % да	Жамидан					
			Йирик корхоналар	Улуши, % да	Ўсиш суръати % да	Кичик бизнес	Улуши, % да	Ўсиш суръати, % да
Жами	1 586,9	187,3	1 072,6	67,6	320,1	514,3	32,4	100,4
<i>шаҳарлар</i>								
Навоий	1 277,7	239,3	1 072,2	83,9	326,2	205,6	16,1	100,2
Зарафшон	27,1	100,6	-	-	-	27,1	100,0	100,6
<i>туманлар</i>								
Кармана	143,6	97,8	0,3	0,2	6,8	143,3	99,8	100,6
Конимех	6,7	100,5	-	-	-	6,7	100,0	100,5
Қизилтепа	53,3	99,0	0,1	0,2	11,1	53,2	99,8	100,5
Навбахор	32,4	100,7	-	-	-	32,4	100,0	100,7
Нурога	7,0	100,4	-	-	-	7,0	100,0	100,4
Томди	0,003	94,1	-	-	-	0,003	100,0	94,1
Учкудук	6,4	100,9	-	-	-	6,4	100,0	100,9
Хатирчи	32,7	97,9	-	-	-	32,7	100,0	101,2