

XI. ТАШҚИ ИҚТИСОДИЙ ФАОЛИЯТ

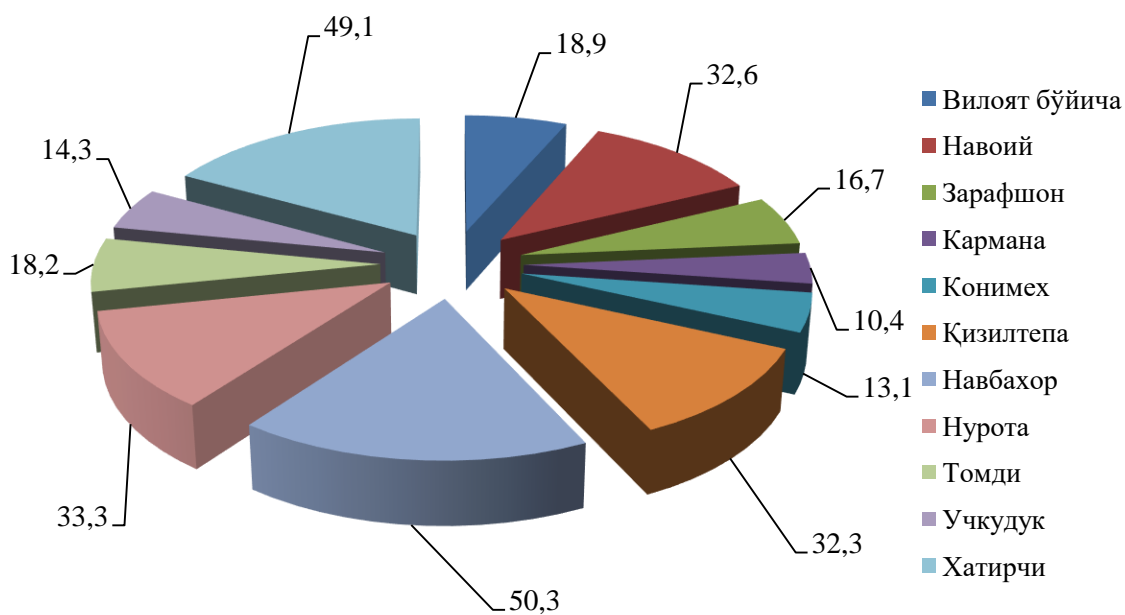
Вилоятнинг ташқи савдо айланмаси 2018 йилнинг январ-декабрда 1583,5 млн.АҚШ долларини, жумладан экспорт 298,7 млн.АҚШ долларини, импорт 1284,8 млн.АҚШ долларини ташкил этди.

Ташқи савдо айланмасининг сальдоси –986,2 млн.АҚШ долларни, шу жумладан МДХ давлатлари билан -299,6 млн.АҚШ долларини ва бошқа давлатлар билан -686,5 млн.АҚШ долларини ташкил этди.

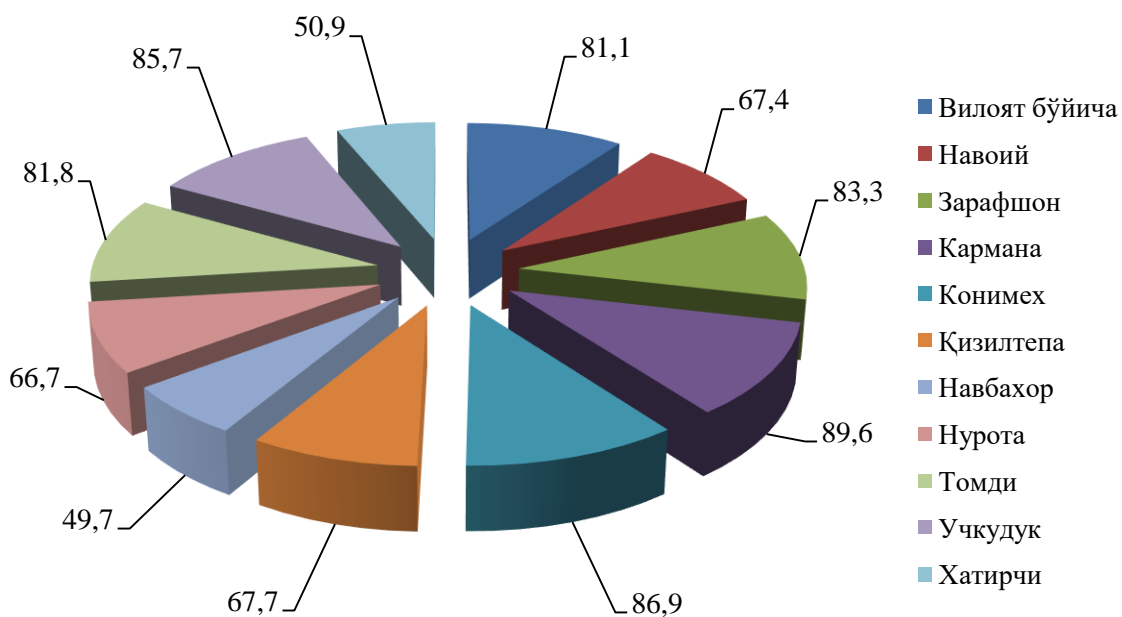
Вилоятнинг ташқи савдо айланмаси (2018 йилнинг январ-декабрда)

	Ташқи савдо айланмаси млн.АҚШ долл			Экспорт млн.АҚШ долл			Импорт млн АҚШ долл		
	2017	2018	Ўсиш суръати, (%)	2017	2018	Ўсиш суръати, (%)	2017	2018	Ўсиш суръати, (%)
Жами	768,9	1583,5	205,9	302,5	298,7	98,7	466,4	1284,8	275,5
<i>шаҳарлар:</i>									
Навойй	250,6	767,8	306,4	251,9	250,6	99,5	338,2	517,2	152,9
Зарафшон	1,0	6,0	587,2	0,5	1,0	192,1	2,6	5,0	192,6
<i>туманлар:</i>									
Кармана	14,0	133,6	954,9	25,8	13,9	53,9	62,0	119,7	193,1
Конимех	2,9	21,3	727,6	0,2	2,8	1776,0	0,01	18,5	266721,1
Қизилтепа	8,3	25,4	306,8	6,9	8,2	118,1	6,9	17,2	248,3
Навбахор	9,6	18,9	197,3	14,1	9,5	67,5	4,1	9,4	230,2
Нурота	1,3	3,6	283,8	1,0	1,2	121,8	1,3	2,4	182,0
Томди	0,3	1,1	324,8	0,5	0,2	51,9	0,1	0,9	755,0
Учкудук	0,3	1,4	534,3	0,1	0,2	132,5	-	1,2	-
Хатирчи	5,4	10,8	201,6	1,5	5,3	348,6	1,2	5,5	460,2
Бўлинмай диган хажм	10,3	593,4	10127, 7	0,02	5,8	28506,9	49,9	587,6	1176,7

Вилоят ташқи савдо айланмасида экспортнинг улуши, %да



Вилоят ташқи савдо айланмасида импортнинг улуши, %да



2018 йил январ-декабр ойларида кичик бизнес субъектларининг

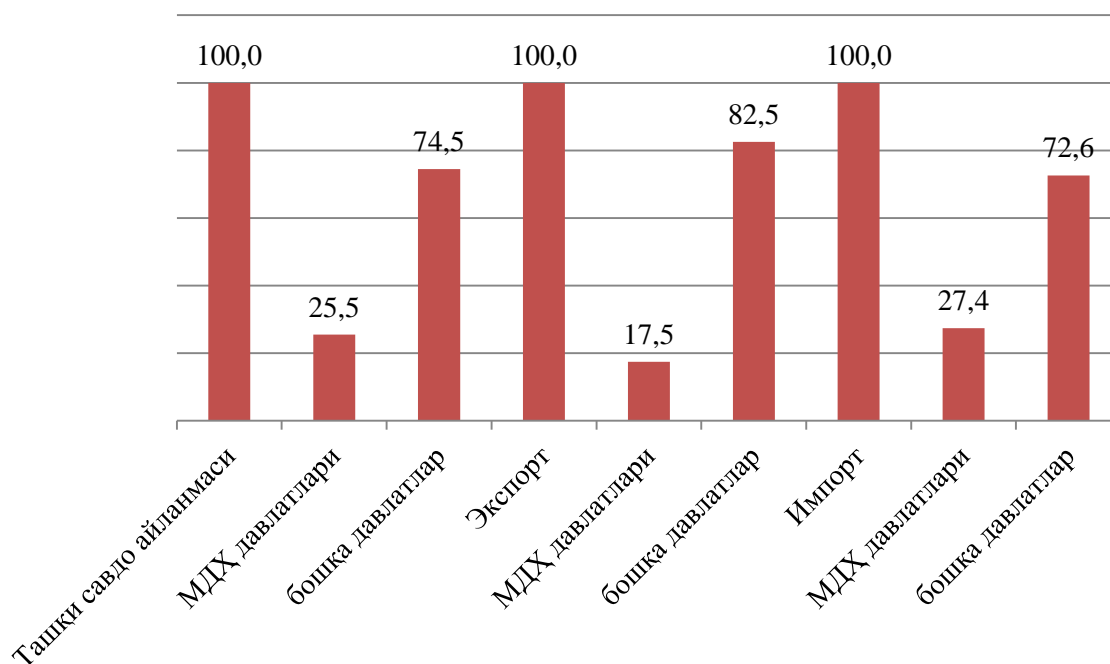
ташқи савдо таркибидаги улуши

	Ташқи савдо айланмаси млн. АҚШ долл			Экспорт млн. АҚШ долл			Импорт млн. АҚШ долл		
	Жами	Кичик бизнес	Кичик бизнес улуши, %	Жами	Кичик бизнес	Кичик бизнес улуши, %	Жами	Кичик бизнес	Кичик бизнес улуши, %
Жами	1583,5	246,6	15,6	298,7	51,8	17,3	1284,8	194,9	15,2
<i>шаҳарлар:</i>									
Навой	767,8	43,2	5,6	250,6	15,4	6,2	517,2	27,7	5,4
Зарафшон	6,0	2,0	33,5	1,0	0,6	59,4	5,0	1,4	28,4
<i>туманлар:</i>									
Кармана	133,6	117,4	87,9	13,9	7,5	54,0	119,7	109,9	91,8
Конимех	21,3	21,3	100,0	2,8	2,8	100,0	18,5	18,5	100,0
Қизилтепа	25,4	23,7	93,1	8,2	7,0	85,3	17,2	16,7	96,7
Навбахор	18,9	18,2	96,2	9,5	8,8	92,4	9,4	9,4	100,0
Нурота	3,6	3,4	93,8	1,2	1,1	95,9	2,4	2,3	92,8
Томди	1,1	1,1	100,0	0,2	0,2	100,0	0,9	0,9	100,0
Учкудук	1,4	1,4	99,7	0,2	0,2	97,3	1,2	1,2	100,0
Хатирчи	10,8	10,1	92,9	5,3	4,5	85,5	5,5	5,5	100,0
Бўлинмайдиган ҳажм	593,4	5,0	0,8	5,8	3,6	63,0	587,6	1,4	0,2

Вилоятнинг ташқи савдо айланмаси
(2018 йилнинг январ-декабрда)

	<i>млн. АҚШ доллари</i>	<i>2017 йилнинг январ-декабрига нисбатан фоиз ҳисобида</i>	<i>якунга нисбатан фоиз ҳисобида</i>
Ташқи савдо айланмаси	1583,5	205,9	100,0
МДХ давлатлари	404,4	164,7	25,5
бошқа давлатлар	1179,0	225,3	74,5
Экспорт	298,7	98,7	100,0
МДХ давлатлари	52,4	76,9	17,5
бошқа давлатлар	246,3	105,1	82,5
Импорт	1284,8	275,5	100,0
МДХ давлатлари	352,0	198,4	27,4
бошқа давлатлар	932,8	322,8	72,6
Сальдо	-986,2	X	X
МДХ давлатлари	-299,6	X	X
бошқа давлатлар	-686,5	X	x

МДХ ва бошқа давлатларнинг вилоят ташқи савдо айланмасидаги улуши
(январ-декабр ҳолатига, фоизда)



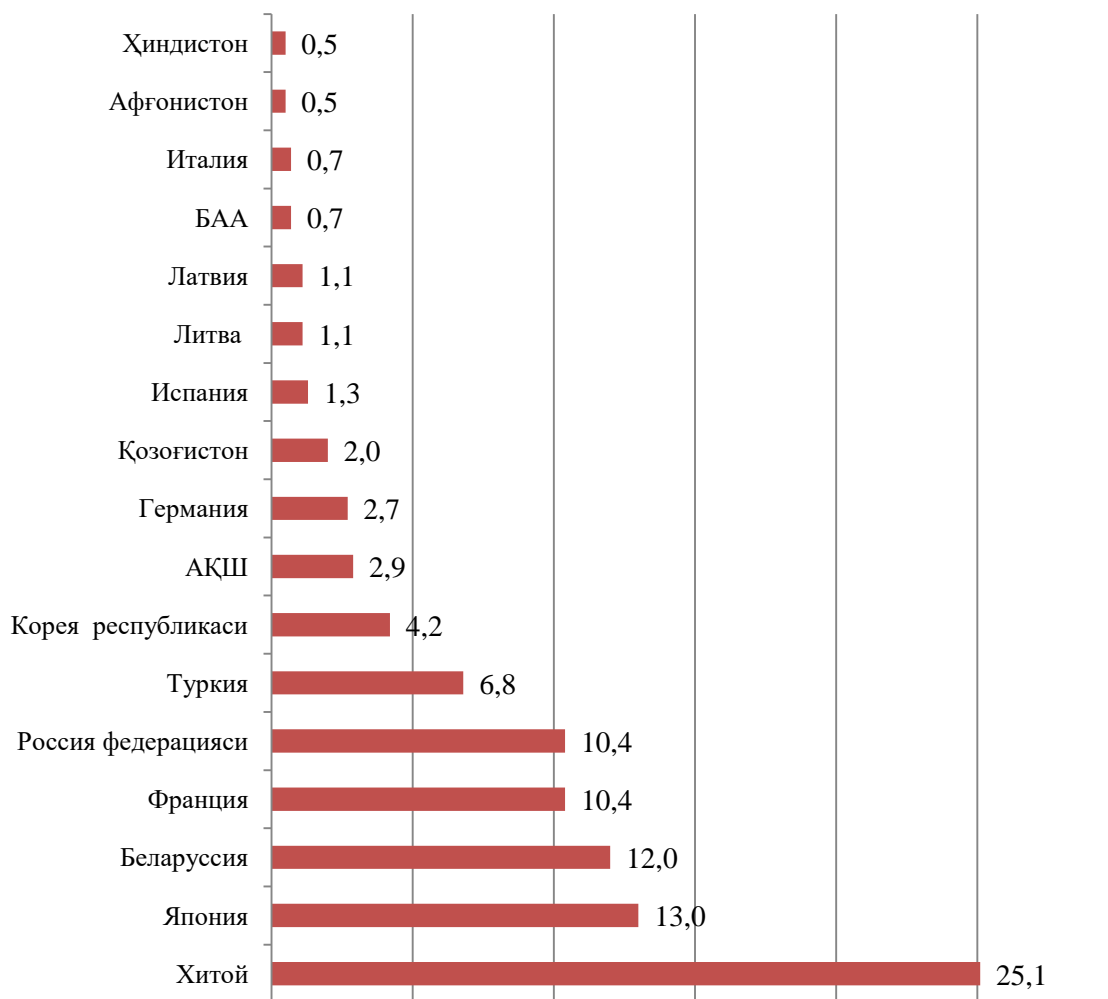
Вилоят резидентларининг ташқи савдо операциялари асосан, Европа (42,0 фоизи), Осиё (жами товар айланмасининг (55,0 фоизи), Америка (3,0 фоизи) қитъалари билан амалга оширилган.

Вилоят ташқи савдо айланмасининг қитъалар бўйича тақсимланиши
(2018 йил январ-декабрида, млн. АҚШ доллари)

	Экспорт	Импорт	Ташқи савдо айланмаси	
			2017 йилнинг январ-сентябрига нисбатан фоиз ҳисобида	Жамига нисбатан фоизда
Жами	298,7	1284,8	205,9	100,0
<i>шу жумладан:</i>				
Европа	203,6	463,3	158,7	42,0
Осиё	94,6	773,3	271,7	55,0
Америка	0,5	48,1	175,4	3,0
Африка	-	0,13	39,4	-
Австралия ва Океания	-	0,003	0,6	-

МДХ давлатлари орасида Россия, Қозоғистон ва Беларус давлатлари, ташқи савдо айланмасида асосий ҳамкорлар ҳисобланиб, уларнинг жами ташқи савдо айланмасидаги улуши 24,4 фоизни ташкил қилади, бошқа давлатлар орасида Хитой, Япония, Франция, Туркия, Корея Республикаси, АКШ, Германия, Испания, Литва, Латвия, Италия Афғонистон ва бошқа давлатлар ҳисобланади ва уларнинг улуши 75,6 фоизини ташкил қилади.

Вилоят ташқи савдо айланмасида нисбатан катта улушга эга бўлган давлатлар (2018 йилнинг январ-декабрида, фоизда)



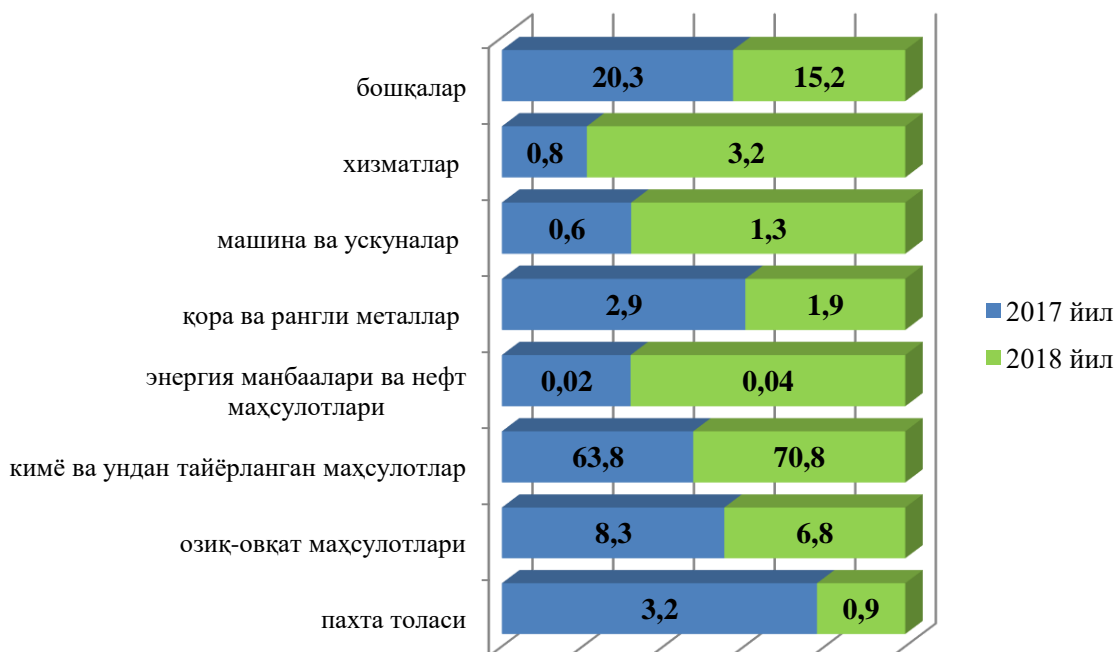
**Вилоят ташқи товар айланмасида нисбатан катта улушга
эга бўлган давлатлар (2018 йилнинг январ-декабрида)**

	<i>млн. АҚШ доллари</i>	<i>2017 йил январ-декабрга нисбатан, фоиз ҳисобида</i>	<i>вилоят товар айланмасидаги улуши, фоиз ҳисобида</i>
Хитой	398,1	254,5	25,1
Япония	250,7	1202,9	13,0
Беларуссия	190,4	494,6	12,0
Франция	165,8	130,4	10,4
Россия федерацияси	165,2	115,2	10,4
Туркия	107,7	288,3	6,8
Корея республикаси	66,7	332,7	4,2
АҚШ	45,6	175,9	2,9
Германия	42,8	196,1	2,7
Қозоғистон	32,0	79,9	2,0
Испания	20,7	568,6	1,3
Литва	18,1	37,8	1,1
Латвия	17,8	489,3	1,1
Бирлашган араб амирликлари	11,6	514,3	0,7
Италия	10,5	379,5	0,7
Афғонистон	8,5	64,0	0,5
Ҳиндистон	8,3	415,8	0,5

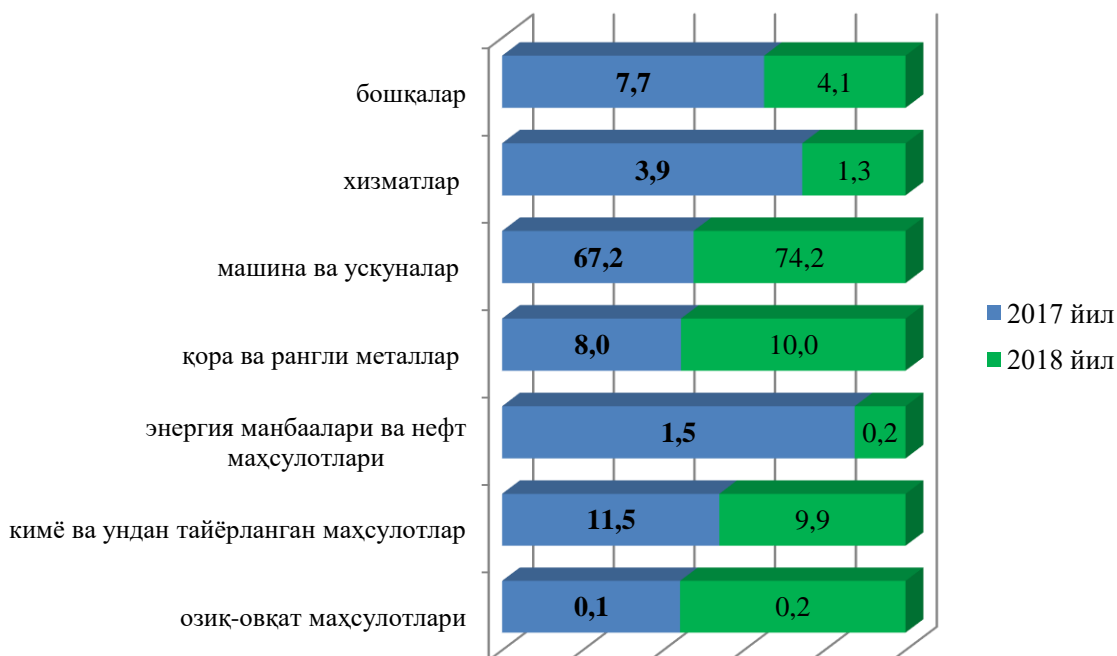
Экспорт ва импорт таркиби
(2018 йил январ-декабр)

	Жами		
	минг АҚШ долл	ўсиш суръати, %да	Жамига нисбатан салмоғи, %да
Экспорт	298651,4	98,7	100,0
пахта толаси	2650,6	27,7	0,9
озик-овқат маҳсулотлари	20180,4	80,4	6,8
кимё ва ундан тайёрланган маҳсулотлар	211416,7	109,5	70,8
энергия манбаалари ва нефт маҳсулотлари	125,3	210,9	0,04
қора ва рангли металллар	5773,1	64,9	1,9
машина ва ускуналар	3764,3	209,6	1,3
хизматлар	9475,5	370,1	3,2
бошқалар	45265,5	73,6	15,2
Импорт	1284801,5	275,5	100,0
пахта толаси	-	-	-
озик-овқат маҳсулотлари	2220,5	348,1	0,2
кимё ва ундан тайёрланган маҳсулотлар	126865,8	235,6	9,9
энергия манбаалари ва нефт маҳсулотлари	2708,1	39,7	0,2
қора ва рангли металллар	129115,8	345,0	10,0
машина ва ускуналар	953388,8	304,1	74,2
хизматлар	17259,2	94,4	1,3
бошқалар	53243,3	148,1	4,1

Товар ва хизматларнинг экспорт таркиби, жамига нисбатан фоизда
(2018 йил январ-декабр)



Товар ва хизматларнинг импорт таркиби, жамига нисбатан фоизда
(2018 йил январ-декабр)

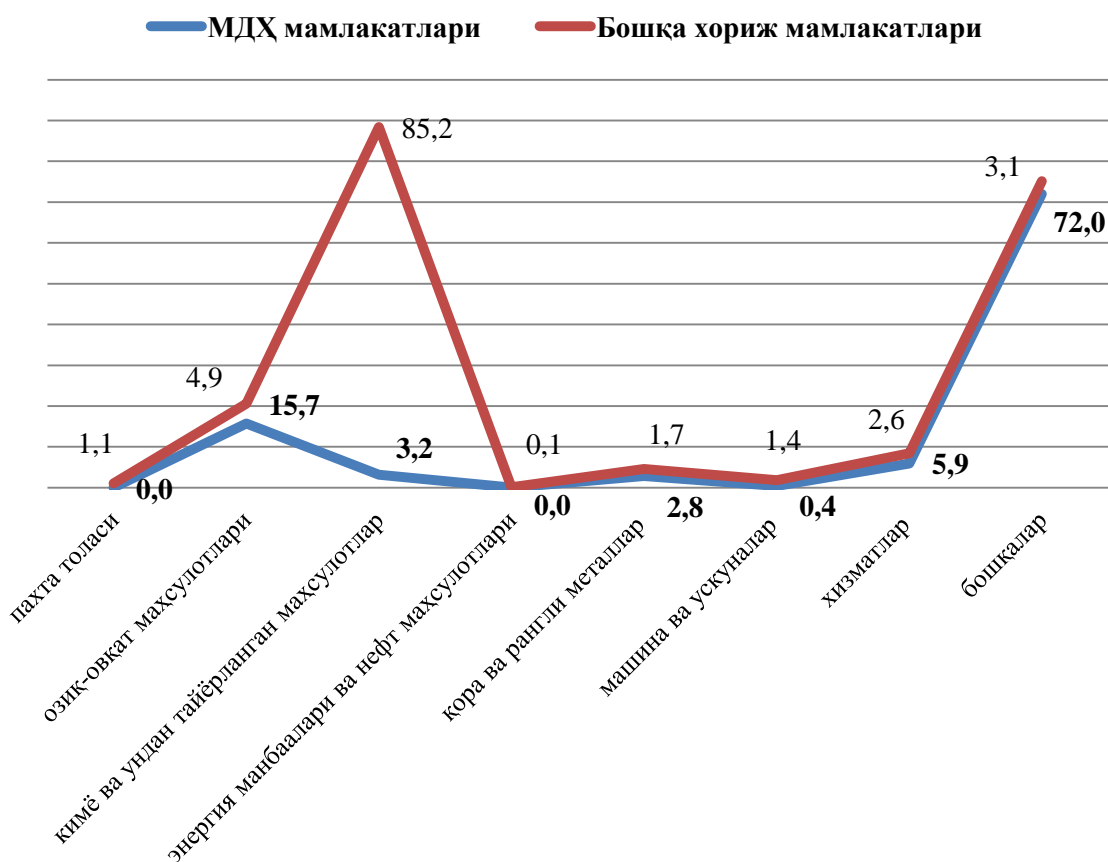


Вилоятда 2018 йилнинг январ-декабр ойларида давомида жами экспорт 127 та корхона ва ташкилотлар томонидан ишлаб чиқарилган 243 турдаги товар ва маҳсулотларни 40 та мамлакатга экспорт қилди. Яъни экспорт 298,7 млн. АҚШ долларини ташкил қилди. Энг кўп экспорт Франция, Хитой, Россия Федерацияси, Туркия, Қозоғистон, Афғонистон, БАА, Туркменистон, Эрон мамлакатларига қилинган.

Жумладан вилоятда 2018 йилнинг январ-декабрида жами импорт билан 238 та корхона ва ташкилотлар 1709 турдаги товар ва маҳсулотларни 67 та мамлакатдан импорт қилинди. Яъни импорт 1284,8 млн. АҚШ долларини ташкил қилди. Энг кўп импорт Хитой, Япония, Беларусь, Россия Федерацияси, Туркия, Корея, США, Германия, Қозоғистон, Испания, Латвия, Литва, Италия ва Ҳиндистон мамлакатларидан қилинган.

МДХ ва бошқа давлатлар билан амалга оширилган ташқи савдо таркиби қўйидагича ифодаланади (2018 йилнинг январ-декабрида)

Экспорт



Импорт

