

I. САНОАТ

2018 йил январ-декабрда саноат маҳсулоти ҳажми 22554,2 млрд. сўмни ёки ўтган йилнинг шу даврига нисбатан ўсиш суръати 103,2 фоизни ташкил этди

Ҳисобот даврида 2600,2 млрд. сўмлик истеъмол товарлари ишлаб чиқарилиб, 2017 йил январ-декабрга нисбатан 100,6 фоизни ташкил этди.

Жумладан, 984,3 млрд. сўмлик озиқ-овқат маҳсулотлари, ароқ-вино маҳсулотлари ва пиво, 1615,9 млрд. сўмлик ноозиқ-овқат моллари (2017 йил январ-декабрга нисбатан мос равишда 95,6 фоиз ва 104,0 фоиз) ишлаб чиқарилди.

Тармоқлараро саноат кооперациясини ривожлантириш, тайёр маҳсулотлар, бутловчи қисмлар ва материаллар ишлаб чиқаришни маҳаллийлаштириш дастурини амалга ошириш доирасида тадбиркорлик субъектлари томонидан 2018 йилнинг январ-декабр ойларида 257,8 млрд. сўмлик маҳаллийлаштирилган маҳсулот ишлаб чиқарилди.

2018 йил январ-декабрда иқтисодий фаолият турлари бўйича саноат маҳсулотини ишлаб чиқариш

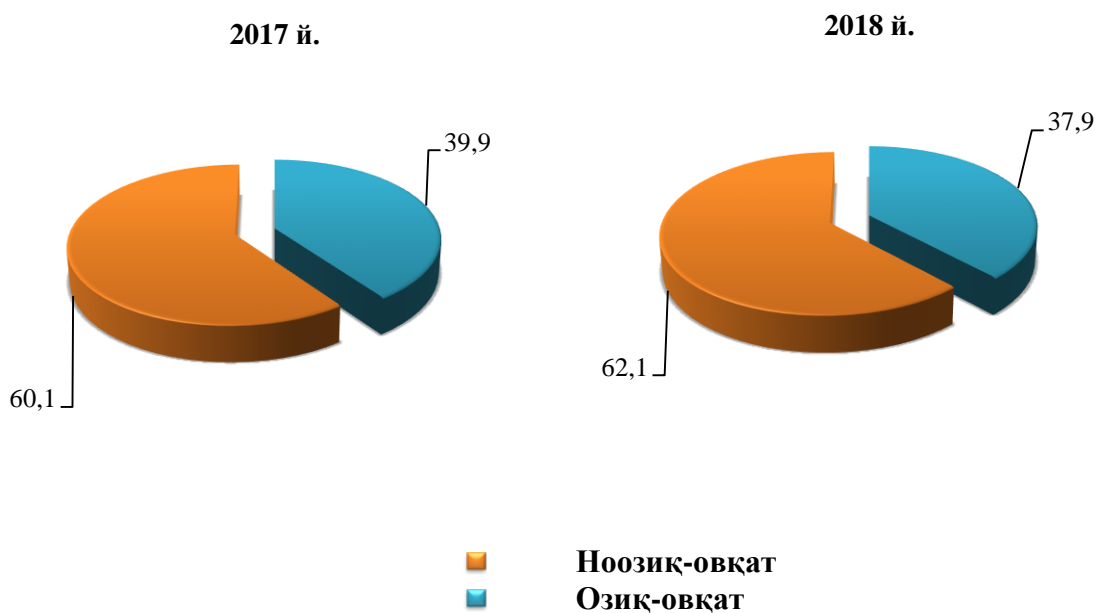
	<i>млрд. сўм</i>	<i>ўсиш суръати, фоиз ҳисобида</i>
Иқтисодий фаолиятнинг алоҳида турлари бўйича саноат маҳсулотлари ишлаб чиқариш ҳажми	22554,2	103,2
Тоғ - кон саноати ва очиқ конларни ишлаш	6147,8	100,7
<i>улардан:</i>		
Металл рудаларини қазиб олиш	6123,7	100,8
Қайта ишлаш саноати	15068,2	104,5
<i>ундан:</i>		
Озиқ - овқат маҳсулотлари, ичимликлар тамаки маҳсулотлари ишлаб чиқариш	1065,3	93,4
Тўқимачилик маҳсулотлари, кийимлар, тери ва унга тегишли маҳсулотлар ишлаб чиқариш	1276,7	95,0
Ёғоч ва пўкак буюмлар, поҳол ва тўқиш учун материаллардан буюмлари, қоғоз ва қоғоз	35,9	144,3

	<i>млрд. сўм</i>	<i>ўсиш суръати, фоиз ҳисобида</i>
маҳсулотлари, мебеллар ишлаб чиқариш		
Ёзилган материалларни нашр қилиш ва акс эттириш	14,6	95,6
Кокс ва нефтни қайта ишлаш маҳсулотлари ишлаб чиқариш	4,4	113,0
Кимё маҳсулотлари, резина ва пластмасса буюмлар ишлаб чиқариш	1175,3	103,7
Асосий фармацевтика маҳсулотлари ва препаратлари ишлаб чиқариш	2,0	75,0
Бошқа нометалл минерал маҳсулотлар ишлаб чиқариш	1898,7	103,6
Металлургия саноати	8467,9	100,9
Машина ва ускуналардан ташқари, тайёр металл буюмлар ишлаб чиқариш	663,9	479,2
Компьютерлар, электрон ва оптик маҳсулотлар ишлаб чиқариш	129,6	176,8
Электр ускуналар ишлаб чиқариш	67,0	56,0
Бошқа тоифаларга киритилмаган машина ва ускуналар ишлаб чиқариш	11,3	133,1
Автотранспорт воситалари, трейлерлар ва ярим прицеплар ишлаб чиқариш ҳамда машина ва ускуналарни таъмирлаш ва ўрнатиш, тайёр металл буюмлар ишлаб чиқариш	255,6	164,1
Электр, газ, буғ билан таъминлаш ва ҳавони кондициялаш	1267,3	98,8
Сув билан таъминлаш; канализация тизими, чиқиндиларни йиғиш ва утилизация қилиш	70,9	125,5
Истеъмол товарларини ишлаб чиқариш	2600,2	100,6
<i>шу жумладан:</i>		
озик-овқат товарлари	984,3	95,6
ноозик-овқат товарлари	1615,9	104,0

Иқтисодий фаолият турлари бўйича саноат маҳсулотларини ишлаб чиқариш
(Январ-декабр ойларида умумий ҳажмга нисбатан фоиз ҳисобида)



Январ-декабр ойларида Истеъмол товарлари ишлаб чиқариш таркиби
(жами истеъмол товарлари ишлаб чиқариши ҳажмига нисбатан, фоизда)



**Иқтисодий фаолият турлари бўйича саноат маҳсулоти
турларини ишлаб чиқариш (йирик корхоналар бўйича)**

	Ўлчов бирлиги	2018 йил январ-декабр	2017 й январ- декабрга нисбатан %
Тоғ- кон саноати ва очиқ конларни ишлаш			
Чақиқ тош (<i>шебень</i>)	<i>тн</i>	242022,0	84,5
Қайта ишлаш саноати			
Сульфат аммония	<i>минг. тн. азотга</i>	3,2	94,3
Сирка кислотаси	<i>тн</i>	5678,0	104,4
Метаналь (<i>формальдегид</i>)	<i>тн</i>	6021,0	118,3
Аммоний нитрат (<i>аммонийли селитра</i>)	<i>минг. тн. азота</i>	227,3	113,6
Суперфосфатлар	<i>минг.тн P2O5</i>	1,2	116,5
Таркибида иккита таъминловчи элемент - азот ва фосфор бўлган минерал ёки кимёвий ўғитлар	<i>минг тн</i>	6,3	32,5
Портландцемент	<i>тн</i>	3571000,0	100,0
Цемент клинкерлари	<i>тн</i>	2970000,0	100,6
Цемент, бетон ёки сунъий тошдан ийғма конструкциялар элементлари ва бинолар ва иншоотлар учун бошқа буюмлар	<i>тн</i>	43305,3	129,0
Цемент, бетон ёки сунъий тошдан қурилиш учун ғишт ва блоклар	<i>тн</i>	11014	122,1
Бошқа гуруҳларга киритилмаган бўлак, брусок ва шу каби шакллардаги совун ва юзаки актив органик моддалар (пардоз учун ишлатиладиганидан ташқари)	<i>тн</i>	724,6	76,0
Арок	<i>минг.л 100% спирт</i>	107,4	72,0

	Ўлчов бирлиги	2018 йил январ-декабр	2017 й январ- декабрга нисбатан %
Пиво (<i>пиво ишлаб чиқариш чиқиндиларидан ташиқари</i>)	<i>минг. л</i>	-	-
Йирик шохли қорамол, чўчка, қўй, эчки, отсимонлар оиласига кирувчи хайвонлар гўшти, янги сўйилган ёки совитилган	<i>тн</i>	7,4	90,9
Юмшоқ буғдой ва спельта уни	<i>минг.тн</i>	54,2	100,4
Макарон маҳсулотлари ва шу каби хамирдан тайёрланган маҳсулотлар	<i>тн</i>	-	-
Биринчи навли ундан тайёрланган буғдой нони, оғирлиги 600 г (<i>буханка</i>)	<i>тн</i>	691,7	94,0
Ишлов берилган суюқ сут	<i>тн</i>	1108,1	107,9
Пишлоқлар ва творог	<i>тн</i>	112,41	90,4
Тозаланган пахта ёғи ва унинг фракциялари (<i>кимёвий модификация қилинганларидан ташиқари</i>)	<i>тн</i>	6145,5	77,3
Машинада ёки қўлда тўкилган бошқа трикотаж полотнолар	<i>тн</i>	-	-
Иш кийими	<i>минг дона</i>	99,0	44,9
Пахта толаси	<i>тн</i>	18 814,0	50,1
Пахта чигити	<i>тн</i>	28812,0	50,9
Пахта тивити (<i>линт</i>)	<i>тн</i>	1 759,0	49,7
Газеталарни босиб чиқариш бўйича хизматлар	<i>минг. сўм</i>	-	-

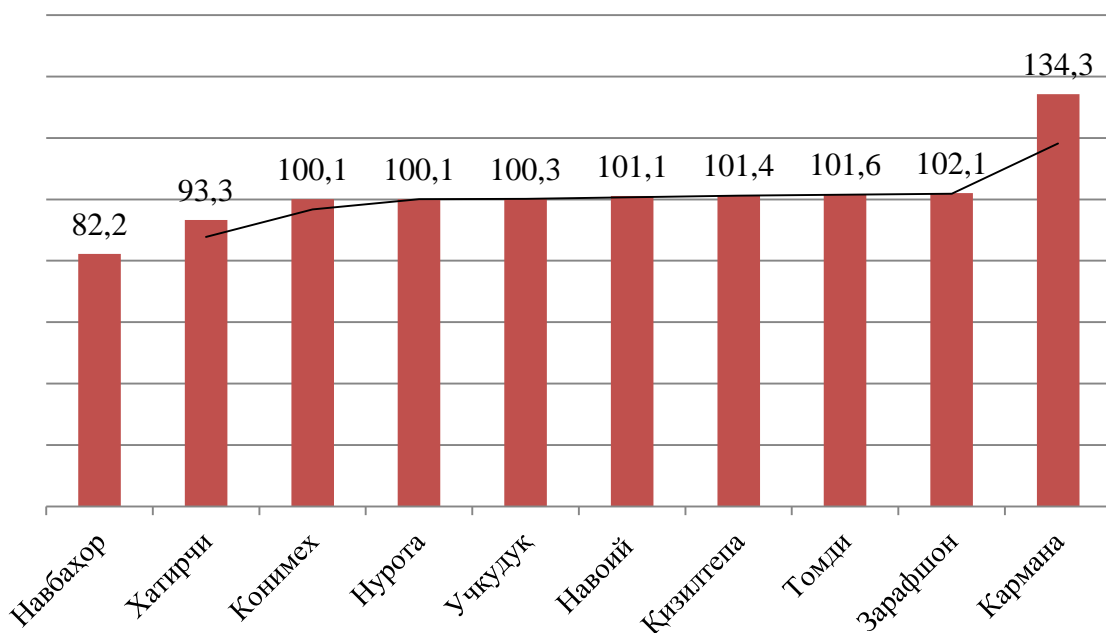
**Тайёр маҳсулотлар, бутловчи қисмлар ва материаллар ишлаб чиқаришни
маҳаллийлаштириш Дастурининг асосий кўрсаткичлари**

	<i>2017 й. январ-декабр</i>	<i>2018 й. январ-декабр</i>
Лойиҳалар сони, <i>бирлик</i>	60	65
Корхоналар сони, <i>бирлик</i>	14	14
Ишлаб чиқариш ҳажми, <i>млн.сўм</i>	136630,0	257844,7
Экспортга қилинган маҳаллийлаштирилган маҳсулот ҳажми, <i>минг. АҚШ долл.</i>	1141,2	1757,6
Яратилган янги иш ўринлари, <i>бирлик</i>	120	2

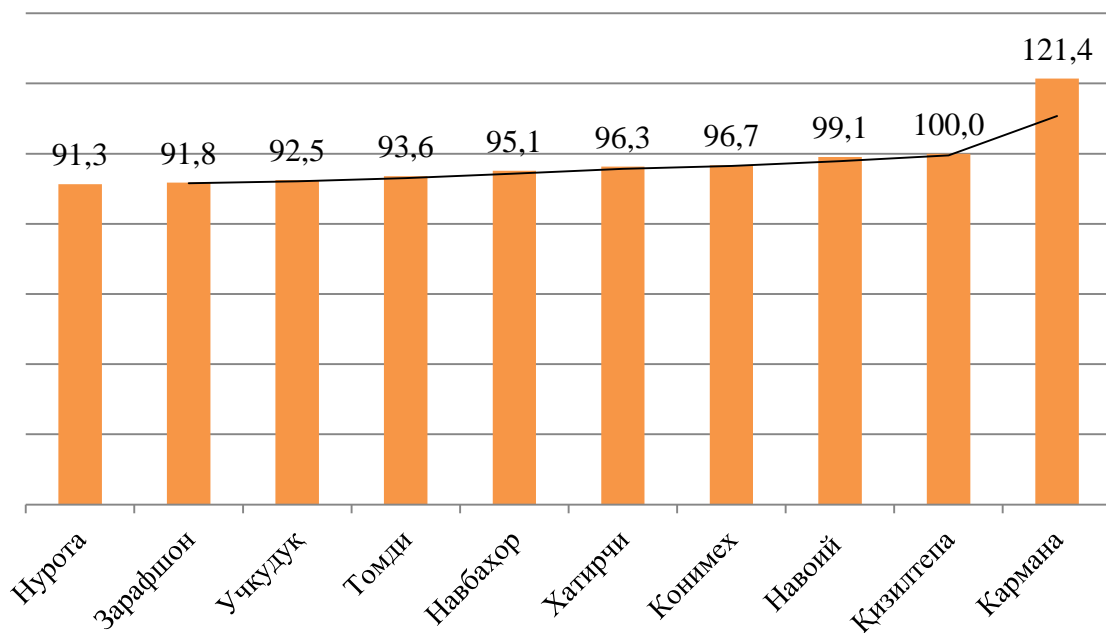
**2018 йил январ-декабр ойлари якунлари бўйича ҳудудлар кесимида саноат
маҳсулотлари ҳамда халқ истеъмол моллари ишлаб чиқариш**

	Саноат маҳсулоти		Истеъмол товарлари		Жами саноатдаги кичик бизнес улуши %
	млрд.сўм	2017 йил январ- декабрга нисбатан фоизда	млрд.сўм	2017 йил январ- декабрга нисбатан фоизда	
Жами	22554,2	103,2	2600,2	100,6	16,1
<i>шаҳарлар:</i>					
Навоий ш.	18183,0	101,1	781,2	99,1	3,4
Зарафшон ш.	200,7	102,1	147,5	91,8	78,6
<i>туманлар:</i>					
Кармана	2444,8	134,3	483	121,4	54,9
Конимех	64,6	100,1	61,1	96,7	100,0
Қизилтепа	623,2	101,4	309,2	100,0	83,0
Навбахор	287,8	82,2	197,1	95,1	82,1
Нурота	181,2	100,1	142,7	91,3	99,4
Томди	34,7	101,6	26,8	93,6	100,0
Учкудук	90,6	100,3	76,9	92,5	99,9
Хатирчи	443,6	93,3	374,7	96,3	88,4

2018 йил январ-декабр ойлари якунлари бўйича ҳудудлар кесимида саноат маҳсулотларининг 2017 йилга нисбатан ўсиш суръатлари, %да



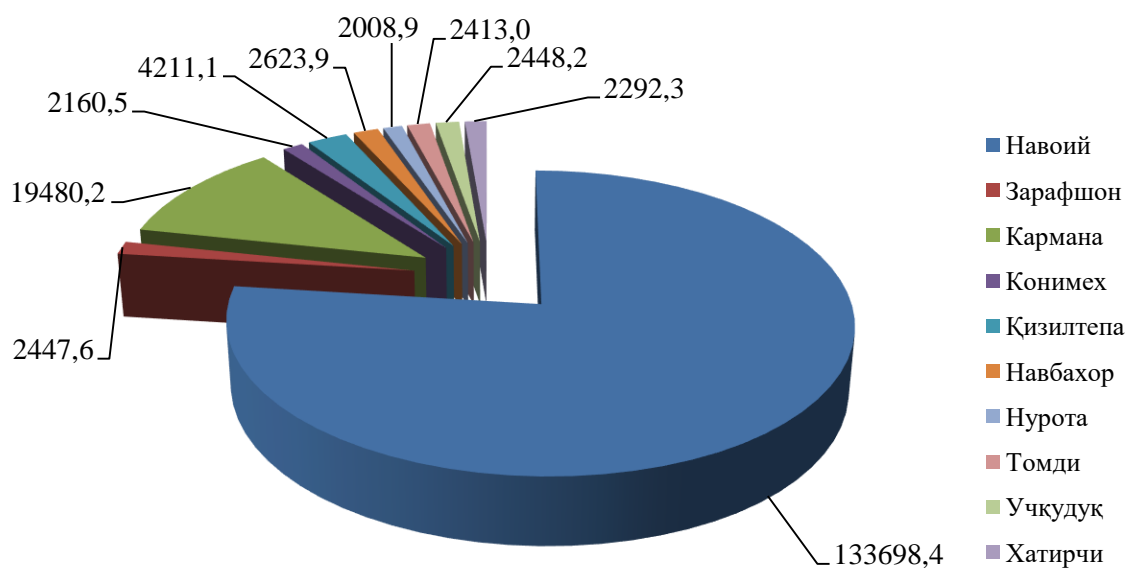
2018 йил январ-декабр ойлари якунлари бўйича ҳудудлар кесимида халқ истеъмол моллари ишлаб чиқаришнинг 2017 йилга нисбатан ўсиш суръатлари, %да




2018 йил январ-декабр ойлари якунлари бўйича ҳудудлар кесимида аҳоли жон бошига саноат маҳсулотлари ҳамда халқ истеъмол моллари ишлаб чиқариш

	<i>Саноат маҳсулотлари, минг. сўм</i>		<i>Халқ истеъмол моллари, минг. сўм</i>	
	<i>2017 й.</i>	<i>2018 й.</i>	<i>2017 й.</i>	<i>2018 й.</i>
Вилоят бўйича	13755,1	23343,2	2718,2	2691,2
<i>шаҳарлар</i>				
Навоий	73559,3	133698,4	5847,6	5744,3
Зарафшон	2094,3	2447,6	1997,5	1798,2
<i>туманлар</i>				
Кармана	11482,8	19480,2	3269,0	3848,9
Конимех	1948,2	2160,5	2126,1	2042,5
Қизилтепа	3606,6	4211,1	2118,6	2088,9
Навбахор	2817,4	2623,9	1923,6	1797,1
Нурота	1805,1	2008,9	1759,9	1582,6
Томди	2087,0	2413,0	1987,9	1860,6
Учқудук	2154,1	2448,2	2269,7	2077,2
Хатирчи	2268,5	2292,3	2044,9	1936,5

2018 йил январ-декабр ойларида шаҳар ва туманлар кесимида аҳоли жон бошига саноат маҳсулотларини ишлаб чиқариш, минг сўм



2018 йил январ-декабр ойларида шаҳар ва туманлар кесимида аҳоли жон бошига истеъмол товарлари ишлаб чиқариш, минг сўм



Январ-декабр ойларида шаҳар ва туманлар кесимида аҳоли жон бошига истеъмол товарлари ишлаб чиқариш ҳажми Навоий шаҳрига (5744,3 минг сўм), Кармана туманига (3848,9 минг сўм), Қизилтепа туманига (2088,9 минг сўм), Учқудук туманига (2077,2 минг сўм), Конимех туманига (2042,5 минг сўм) ва Хатирчи туманига (1936,5 минг сўм) тўғри келади.

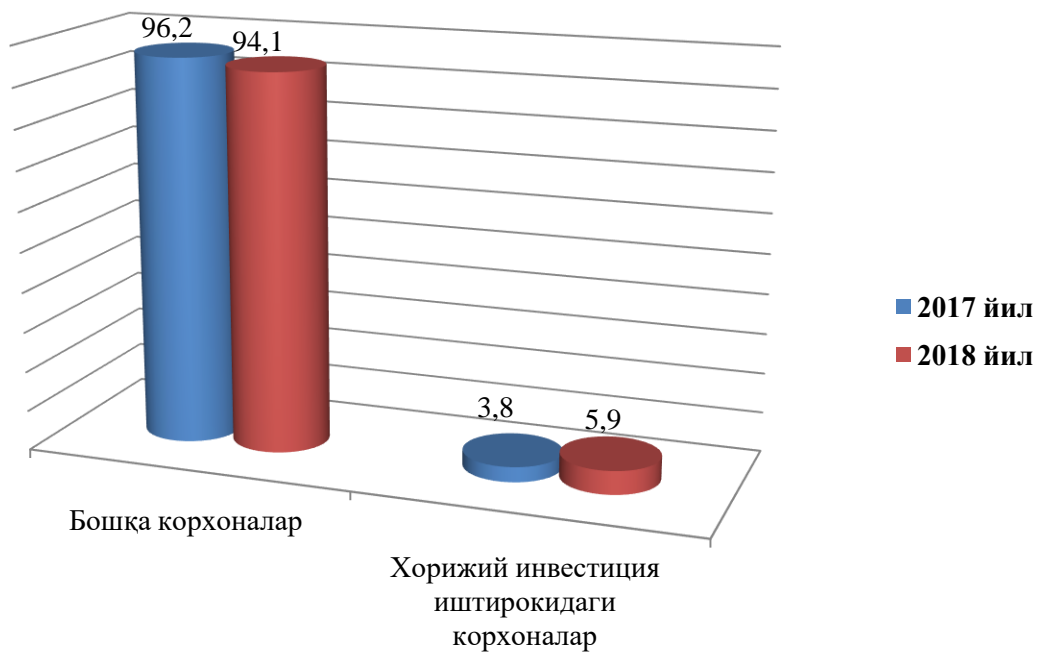
Чет эл инвестициялари иштирокидаги корхоналар маҳсулотларининг ишлаб чиқарилиши

Ҳисобот даврида хорижий инвестициялар иштирокидаги корхоналар томонидан 1323,9 млрд. сўмлик маҳсулот ишлаб чиқарилди, ўсиш суръати ўтган йилнинг шу даврига нисбатан 200,6 % ни ташкил этди.

Ўтган йилда қўшма корхоналарнинг умумий ишлаб чиқаришдаги улуши 3,8 % ни ташкил этган бўлса, ҳисобот даврида бу кўрсаткич 5,9 % гача ошди.

	Саноат маҳсулоти ишлаб чиқариш корхоналари		жу жумладан; Чет эл инвестициялари иштирокидаги корхоналарда		
	млрд.сўм	2017 йил январ-декабрга нисбатан %да	млрд.сўм	2017 йил январ-декабрга нисбатан %да	улуши %
Вилоят бўйича	22554,2	103,2	1323,9	200,6	5,9
Навоий	18183,0	101,1	93,7	138,6	0,5
Зарафшон	200,7	102,1	41,6	128,9	20,7
Кармана	2444,8	134,3	979,8	267,9	40,1
Конимех	64,6	100,1	2,5	1046,4	3,9
Қизилтепа	623,2	101,4	156,6	116,5	25,1
Навбаҳор	287,8	82,2	46,3	81,3	16,1
Нурота	181,2	100,1	3,1	253	1,7
Томди	34,7	101,6	-	-	-
Учқудук	90,6	100,3	0,3	137,9	0,3
Хатирчи	443,6	93,3	-	-	-

Саноат маҳсулотлари ҳажмида Чет эл инвестициялари иштирокидаги корхоналар томонидан ишлаб чиқарилган маҳсулотларнинг улуши, %да.



Чет эл инвеститсиялари иштирокидаги корхоналар маҳсулотларининг саноатнинг умумий ҳажмидаги улуши, %

