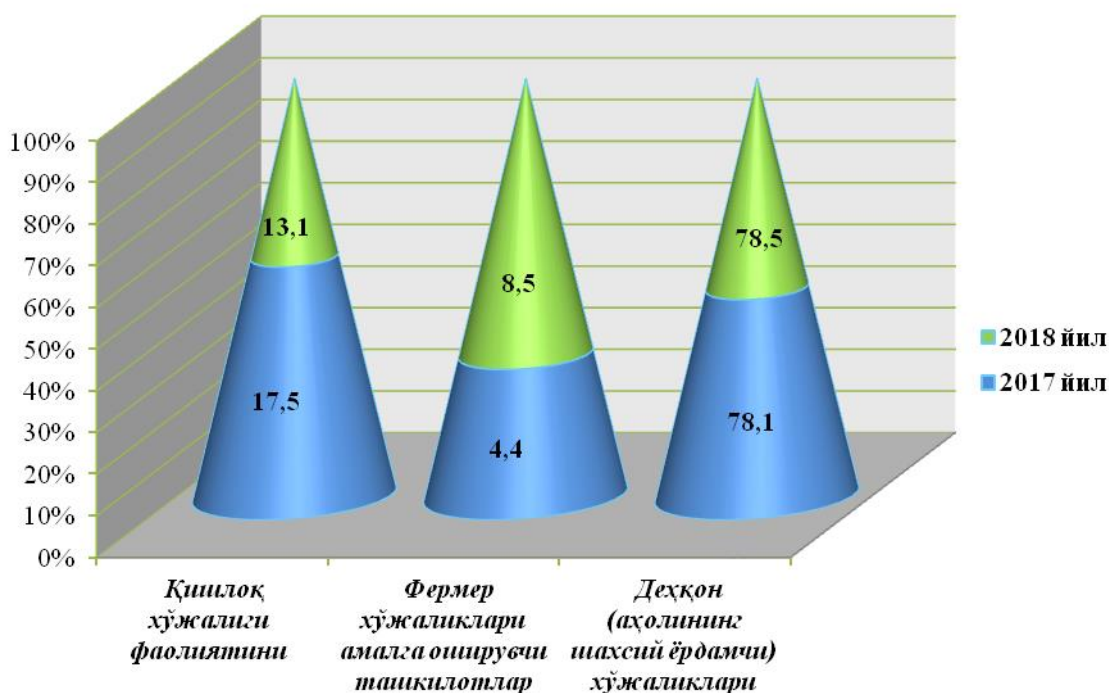


I. ҚИШЛОҚ, ҰРМОН ВА БАЛИҚ ХҲЖАЛИГИ

2018 йилнинг январь-мартда ишлаб чиқарилган (кўрсатилган хизматлар) умумий ҳажми 424,3 млрд. сўмни ёки 2017 йилнинг шу даврига нисбатан 103,2 фоизни, шу жумладан, деҳқончилик ва чорвачилик, овчилик ва бу соҳаларда кўрсатилган хизматлар ҳажми 418,9 млрд. сўмни (103,3 фоиз), ўрмончилик хўжаликларида 1,5 млрд. сўмни (99,7 фоиз), балиқчилик хўжаликларида 3,9 млрд. сўмни (101,6 фоиз) ташкил қилди.

Январь-март ойларида қишлоқ хўжалиги маҳсулотлари ишлаб чиқариш ҳажмининг хўжаликлар тоифалари бўйича тақсимланиши

(умумий ҳажмга нисбатан фоиз ҳисобида)



Ҳосил йиғими. 2018 йил январь-март ойларида барча тоифадаги хўжаликлар томонидан 2280 тонна сабзавот (ўтган йилнинг шу даврига нисбатан 3,9 фоизга кўп), мева ва резаворлар 113 тонна (3,7 фоизга кўп) етиштирилди.

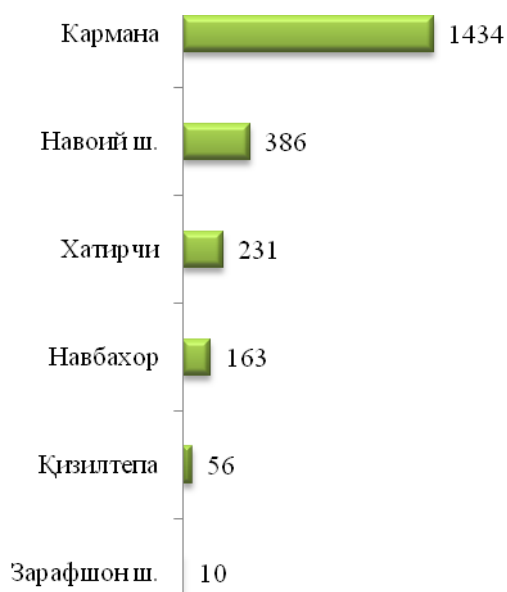
**2018 йилнинг январь-мартида хўжалик тонфалари бўйича
асосий турдаги деҳқончилик маҳсулотларини ишлаб чиқариш**

	Фермер хўжаликлари		Деҳқон (шахсий ёрдамчи) хўжаликлари		Қишлоқ хўжалиги фаолиятини амалга оширувчи ташиқлотлар	
	минг тонна	ўсиши суръати, фоизда	минг тонна	ўсиши суръати, фоизда	минг тонна	ўсиши суръати, фоизда
Дон	-	-	-	-	-	-
Картошка	-	-	-	-	-	-
Сабзавотлар	0,06	96,6	0,6	100,5	1,7	105,4
Полиз	-	-	-	-	-	-
Мевалар ва резаворлар	0,02	107,1	1,0	103,2	-	-
Узум	-	-	-	-	-	-

**2018 йилнинг январь-мартида ҳудудлар кесимида асосий
турдаги деҳқончилик маҳсулотларини ишлаб чиқариш**

Сабзавотлар (тонна)

Мевалар ва резаворлар (тонна)



Чорвачилик. 2018 йилнинг 1 апрель ҳолатига ўтган йилнинг шу даврига нисбатан йирик шохли қорамоллар 4,1 фоизга (жами 439,9 минг бошни ташкил қилди), шу жумладан сигирлар 1,6 фоизга (176,2 минг бош), қўй ва эчкилар 2,1 фоизга (2010,9 минг бош), отлар 5,0 фоизга (16263 бош), паррандалар 0,2 фоизга (2,2 млн. бош) кўпайди.

2018 йил 1 апрель ҳолатига чорва моллари ва паррандалар бош сони

	минг бош	ўсиш суръати, %
Йирик шохли қорамол	439,9	104,1
<i>шу жумладан:</i>		
Фермер хўжаликлари	33,1	138,1
Дехқон (аҳолининг шахсий ёрдамчи) хўжаликлари	394,2	101,6
Қишлоқ хўжалиги фаолиятини амалга оширувчи ташкилотлар	12,6	115,9
улардан сигирлар	176,2	101,6
<i>шу жумладан:</i>		
Фермер хўжаликлари	10,8	123,6

	<i>минг бош</i>	<i>ўсиш суръати, %</i>
Дехқон (аҳолининг шахсий ёрдамчи) хўжаликлари	163,5	100,3
Қишлоқ хўжалиги фаолиятини амалга оширувчи ташкилотлар	1,9	116,3
Қўй ва эчкилар	2010,9	102,1
<i>шу жумладан:</i>		
Фермер хўжаликлари	488,4	297,0
Дехқон (аҳолининг шахсий ёрдамчи) хўжаликлари	1190,4	110,8
Қишлоқ хўжалиги фаолиятини амалга оширувчи ташкилотлар	332,2	45,4
Отлар (бош)	16263	105,0
<i>шу жумладан:</i>		
Фермер хўжаликлари	5126	496,2
Дехқон (аҳолининг шахсий ёрдамчи) хўжаликлари	9752	109,1
Қишлоқ хўжалиги фаолиятини амалга оширувчи ташкилотлар	1385	25,1
Паррандалар	2238,3	100,2
<i>шу жумладан:</i>		
Фермер хўжаликлари	259,3	108,8
Дехқон (аҳолининг шахсий ёрдамчи) хўжаликлари	1513,4	102,4
Қишлоқ хўжалиги фаолиятини амалга оширувчи ташкилотлар	465,6	90,0

Дехқон (аҳолининг шахсий ёрдамчи) хўжаликларида йирик шохли қорамолларнинг улуши 89,6 фоизни, фермер хўжаликларида эса 7,5 фоизни, шу жумладан, сигирлар мос равишда 92,8 ва 6,1 фоизни, қўй ва эчкилар 59,2 ва 24,3 фоизни, отлар 60,0 ва 31,5 фоизни, паррандалар 67,6 ва 11,6 фоизни ташкил этди.

2018 йилнинг январь-мартда барча тоифадаги хўжаликларда тирик вазн ҳисобида 25,2 минг тонна гўшт (2017 йилнинг январь-мартга нисбатан

1,1 фоизга кўп), қарийиб 74,5 минг тонна сут (2,5 фоизга кўп), 68,1 млн. дона тухум (0,2 фоизга кўп) ишлаб чиқарилди.

2018 йил январь-март ойларида ишлаб чиқарилган чорвачилик маҳсулотлари

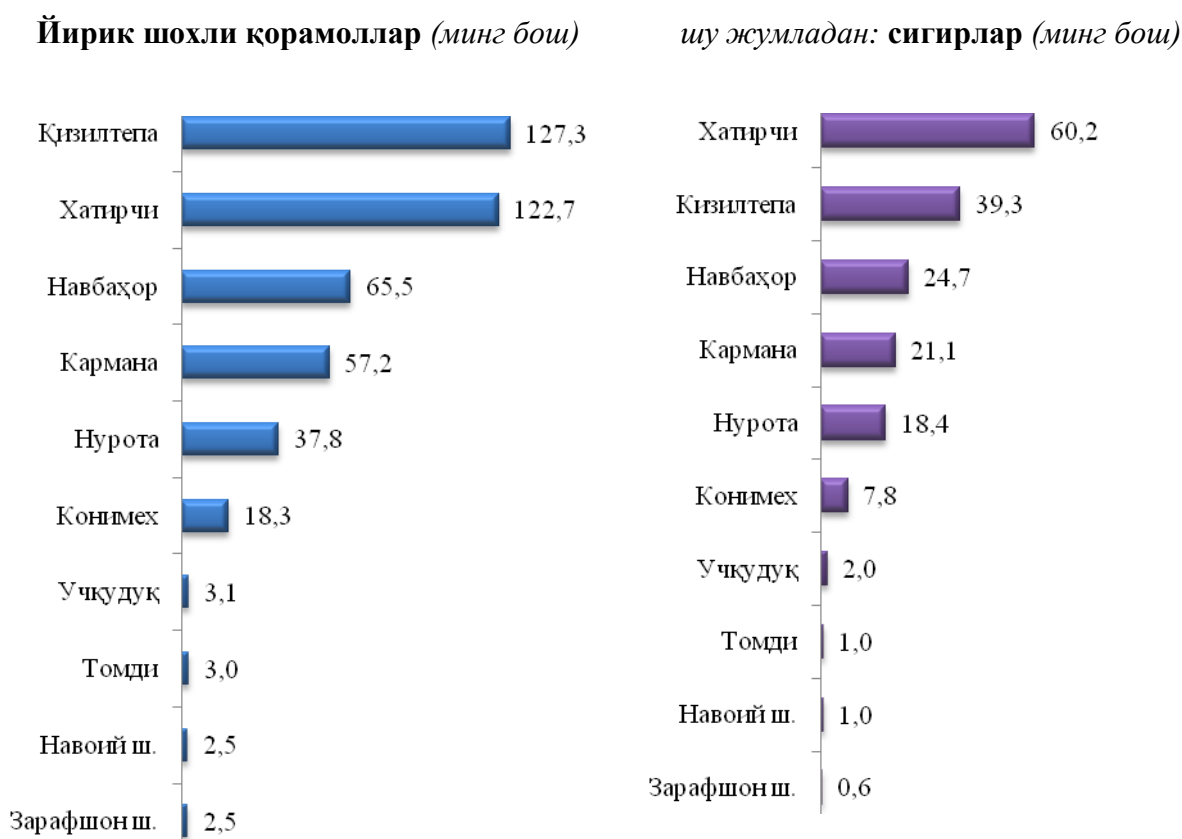
	<i>миқдори</i>	<i>ўсиш суръати, %</i>
Гўшт (тирик вазнда), минг тн.	25,2	101,1
<i>шу жумладан:</i>		
Фермер хўжаликлари	3,1	360,3
Дехқон (аҳолининг шахсий ёрдамчи) хўжаликлари	21,0	101,3
Қишлоқ хўжалиги фаолиятини амалга оширувчи ташкилотлар	1,1	32,6
Сут, минг тн.	74,5	102,5
<i>шу жумладан:</i>		
Фермер хўжаликлари	4,0	108,2
Дехқон (аҳолининг шахсий ёрдамчи) хўжаликлари	69,5	102,2
Қишлоқ хўжалиги фаолиятини амалга оширувчи ташкилотлар	1,0	100,2
Тухум, млн. дона	68,1	100,2
<i>шу жумладан:</i>		
Фермер хўжаликлари	7,3	108,2
Дехқон (аҳолининг шахсий ёрдамчи) хўжаликлари	42,4	113,7
Қишлоқ хўжалиги фаолиятини амалга оширувчи ташкилотлар	18,5	77,0

2018 йил 1 апрель ҳолатига хўжалик тоифалари бўйича чорва моллари ва паррандалар бош сони

	<i>Фермер хўжаликлари</i>	<i>Дехқон (шахсий ёрдамчи) хўжаликлари</i>	<i>Қишлоқ хўжалиги фаолиятини амалга оширувчи ташкилотлар</i>

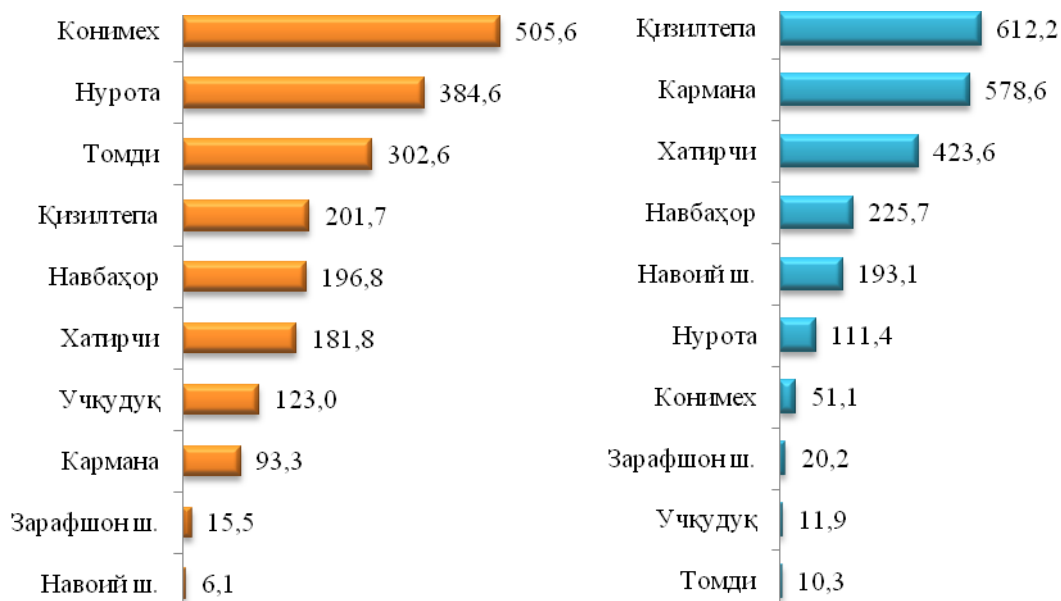
	минг бош	ўсиш суръати, фоизда	минг бош	ўсиш суръати, фоизда	минг бош	ўсиш суръати, фоизда
Йирик шохли қорамоллар	33,1	138,1	394,2	101,6	12,6	115,9
сигирлар	10,8	123,6	163,5	100,3	1,9	116,3
Қўйлар ва эчкилар	488,4	297,0	1190,4	110,8	332,2	45,4
Паррандалар	259,3	108,8	1513,4	102,4	465,6	90,0

2018 йил 1 апрель ҳолатига ҳудудлар кесимида чорва моллари ва паррандалар бош сони



Қўйлар ва эчкилар (минг бош)

Паррандалар (минг бош)



2018 йилнинг январь-мартда ҳудудлар кесимида асосий турдаги чорвачилик маҳсулотларини ишлаб чиқариш

Гўшт (минг тонна)

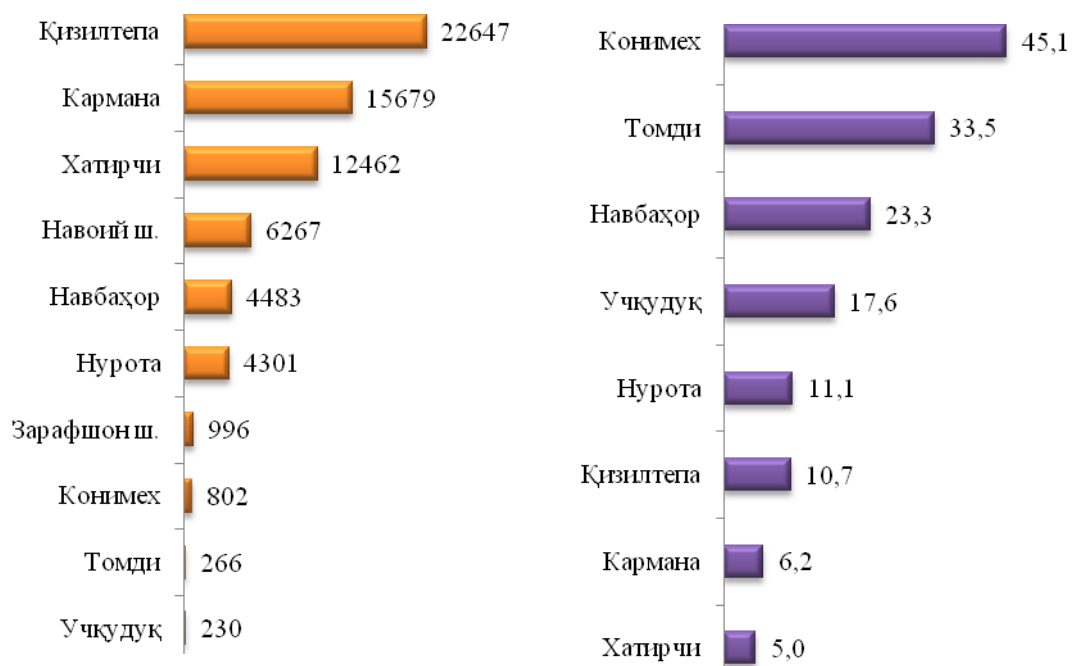


Сут (минг тонна)



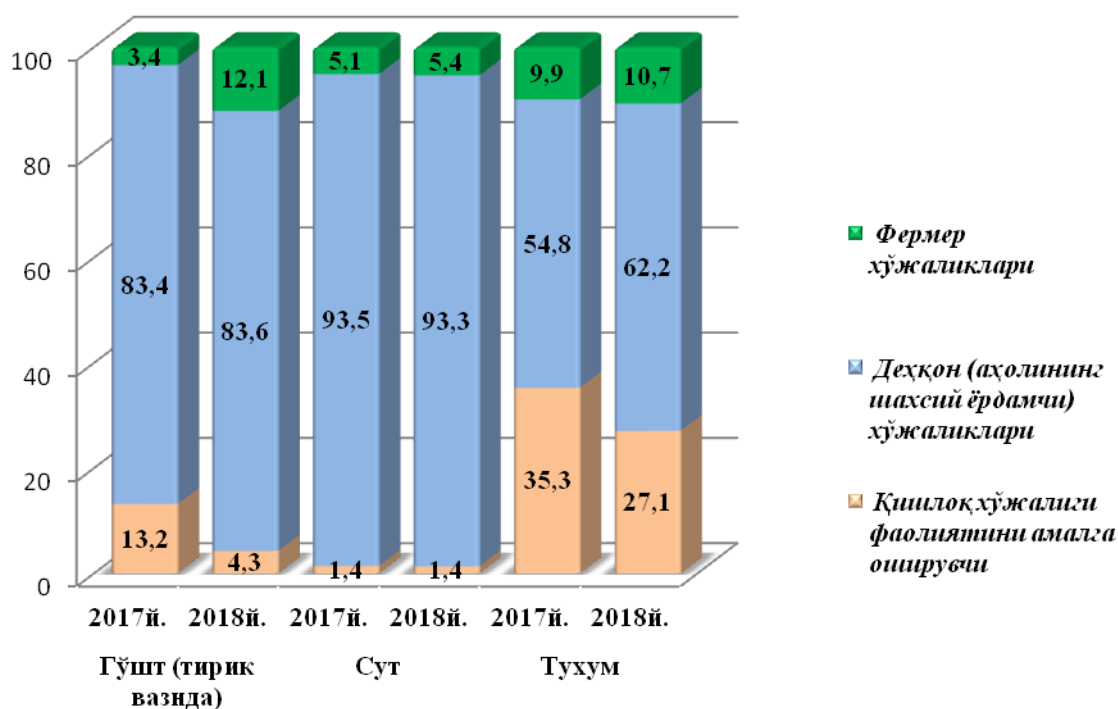
Тухум (минг. дона)

Қорақўл тери (минг дона)



Барча ҳудудларда чорвачилик маҳсулотлари (гўшт, сут, тухум) ишлаб чиқаришнинг ўсиши асосан деҳқон ва фермер хўжаликлари ҳисобига бўлиб, гўшт ишлаб чиқариш умумий ҳажмида уларнинг улуши 83,6 фоизни, сут ишлаб чиқаришда 93,3 фоизни, тухум ишлаб чиқаришда 62,2 фоизни ташкил этди.

Чорвачилик маҳсулотлари ишлаб чиқариш таркиби
(январь-март ойларида ишлаб чиқариш умумий ҳажмига нисбатан фоиз ҳисобида)



Фермер хўжаликлари. 2018 йилнинг январь-мартида фермер хўжаликлари томонидан ишлаб чиқарилган қишлоқ хўжалиги маҳсулотлари ҳажми 35,2 млрд. сўмни ёки 2017 йилнинг тегишли даврига нисбатан 199,3 фоизни ташкил қилди. Қишлоқ хўжалиги маҳсулотлари умумий ҳажмида фермер хўжаликларининг улуши 8,5 фоизни ташкил этди.

2018 йилнинг 1 апрель ҳолатига фермер хўжаликларида 33,1 минг бош йирик шохли қорамол, шу жумладан 10,8 минг бош сигир, 488,4 минг бош қўй ва эчкилар, 5126 бош от, 259,3 минг бош паррандалар мавжуд.

2018 йил январь-март ҳолатига фермер хўжаликлари томонидан ишлаб чиқарилган асосий турдаги қишлоқ хўжалик маҳсулотлари

	январь-декабрь		2017 январь-
	2017 йил	2018 йил	

	<i>тонна</i>	<i>ишлаб чиқариш умумий ҳажмидаги улуши, фоиз</i>	<i>тонна</i>	<i>ишлаб чиқариш умумий ҳажмидаги улуши, фоиз</i>	<i>мартга нисбатан фоиз ҳисобида</i>
Жами дон	-	-	-	-	-
Пахта	-	-	-	-	-
Картошка	-	-	-	-	-
Сабзавот	58	2,6	56	2,5	96,6
Мевалар ва резаворлар	14	12,8	15	13,3	107,1
Узум	-	-	-	-	-
Полиз	-	-	-	-	-
Гўшт, тирик вазнда	848	3,4	3055	12,1	360,3
Сут	3692	5,1	3995	5,4	108,2
Тухум, <i>минг дона</i>	6750	9,9	7306	10,7	108,2
Қирқиб олинган жун	-	-	-	-	-
Қорақўл тери, <i>дона</i>	9436	6,2	9783	6,4	103,7
Олинган асал	-	-	-	-	-
Овланган балиқ	326	27,0	332	27,1	101,8
Пилла хом-ашё	-	-	-	-	-

**2018 йил январь-март ҳолатига фермер хўжаликлари томонидан ишлаб
чиқарилган асосий турдаги қишлоқ хўжалик маҳсулотлари**
(*умумий ҳажмидаги улуши фоизда*)

