

## IX. ДЕМОГРАФИК ҲОЛАТ ВА ИШ ҲАҚҚИ

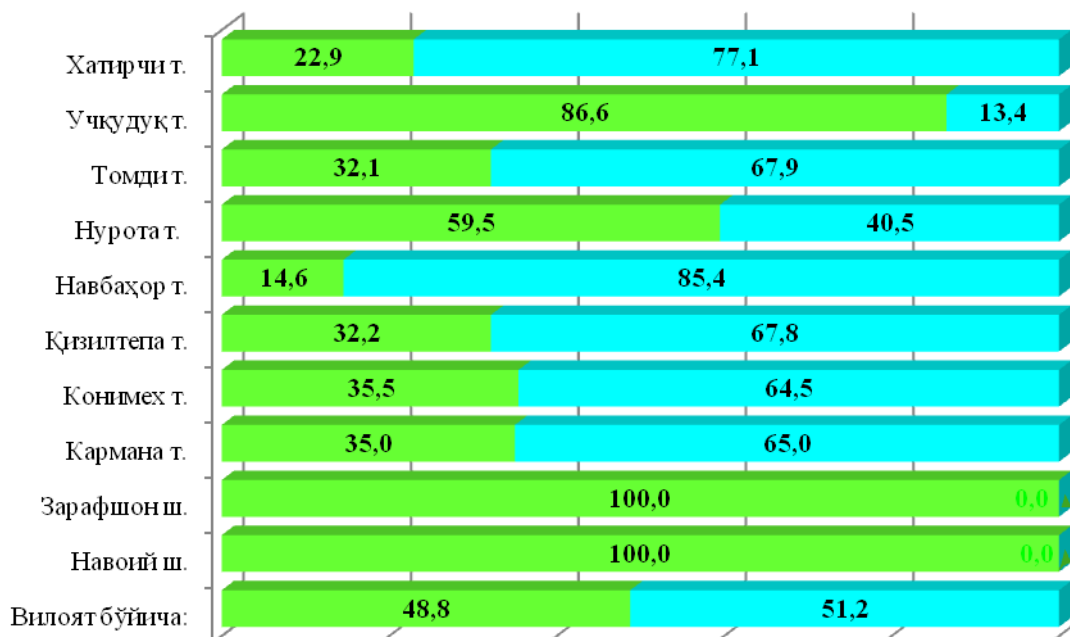
Дастлабки маълумотларга кўра, 2018 йилнинг 1 апрел ҳолатига вилоятда доимий аҳоли сони 961,3 минг кишини ташкил қилди ва йил бошидан 3304 кишига ёки 0,3 фоизга кўпайди.

### Доимий аҳоли сони<sup>1)</sup> (2018 йил 1 апрель ҳолатига бирликда)

	Жами аҳоли	шу жумладан:	
		шаҳар аҳолиси	қишлоқ аҳолиси
<b>Вилоят бўйича:</b>	<b>961332</b>	<b>469002</b>	<b>492330</b>
<i>шаҳарлар:</i>			
Навоий	135700	135700	-
Зарафшон	81709	81709	-
<i>туманлар:</i>			
Кармана	124251	43506	80745
Конимех	29823	10574	19249
Қизилтепа	147192	47353	99839
Навбахор	109009	15872	93137
Нурога	89809	53457	36352
Томди	14420	4635	9785
Учкудук	37050	32076	4974
Хатирчи	192369	44120	148249

<sup>1)</sup> дастлабки маълумот

**Доимий аҳоли сонининг қишлоқ ва шаҳар жойларидаги  
яқунга нисбатан улуши  
(2018 йил 1 апрель ҳолатига, фоизда)**



**Аҳолининг табиий ҳаракати 2018 йил январь-мартда**

	киши			ҳар 1000 кишига	
	2017й.	2018й. <sup>1)</sup>	ўсиш, камайиш	2017й.	2018й. <sup>1)</sup>
Туғилганлар	4 247	4 130	-117	18,2	17,5
Ўлганлар	1 211	994	-217	5,2	4,2
Табиий ўсиш	3 036	3 136	100	13,0	13,3
Никоҳлар	1 089	1 158	69	4,7	4,9
Ажралишлар	292	246	-46	1,3	1,0

**Туғилиш даражаси.** 2018 йилнинг январь-мартда туғилганлар сони 4130 кишини ташкил қилди ва 2017 йилнинг шу даврига (4247 киши) нисбатан -117 тага камайди. Туғилиш коэффициенти мос равишда 17,5 промиллени ташкил қилди ва 2017 йилнинг шу даврига (18,2 промилле) нисбатан манфий 0,7 промиллега камайди.

<sup>1)</sup> дастлабки маълумот

Туғилиш даражасининг камайиши вилоятнинг Навоий шаҳар (18,9 дан 17,8 промиллега), Зарафшон шаҳар (18,2 дан 18,0 промиллега), Учқудук (21,1 дан 20,0 промиллега), Томди (13,7 дан 12,4 промиллега), Навбахор (17,0 дан 16,4 промиллега), Конимех (24,0 дан 19,1 промиллега), Нурота (18,9 дан 17,8 промиллега) туманларида камайгани кузатилди.

**Ўлим даражаси.** 2018 йилнинг январь-мартида ўлганлар сони 994 кишини ташкил қилди ва 2017 йилнинг шу даврига (1211 киши) нисбатан манфий 217 тага камайди.. Ўлим коэффициенти мос равишда 4,2 промиллени ташкил қилди (2017 йил январь-мартида – 5,2 промилле).

Ўлганлар сонининг кўпайиши Навоий шаҳар (5,8 дан 5,1 промиллега), Конимех (7,5 дан 3,3 промиллега), Кармана (6,2 дан 4,4 промиллега), Нурота (5,6 дан 3,8 промиллега) камайгани кузатилди.

Ўлганлар умумий сонидан 62,8 фоизи қон айланиш тизими касалликларидан, 8,8 фоизи - ўсма касалликларидан, 5,2 фоизи - овқат ҳазм қилиш органлари касалликларидан, 2,1 фоизи - нафас олиш органлари касалликларидан, 21,1 фоизи - бахтсиз ҳодиса, заҳарланиш ва жароҳатлардан вафот этган.

Дастлабки маълумотларга кўра, 2018 йилнинг январь-мартида бир ёшга тўлмаган 37 та болалар ўлими кузатилди. Болалар ўлими коэффициенти 7,3 промиллени ташкил қилди (2017 йилнинг январь-мартида 8,9 промилле).

Бир ёшгача ўлган болаларнинг умумий сонидан 88,1 фоизи перинатал даврда юзага келадиган ҳолатлардан, 6,2 фоизи – нафас олиш органлари касалликларидан, 5,7 фоизи – туғма аномалиялар билан касалланганлиги сабабли вафот этган.

#### Тузилган никоҳлар ва никоҳдан ажралишлар сони

(январь-март ойларида бирлик)

	Тузилган никоҳлар		Никоҳдан ажралишлар	
	2017й.	2018й. <sup>1)</sup>	2017й.	2018й. <sup>1)</sup>
<b>Вилоят бўйича:</b>	<b>1089</b>	<b>1158</b>	<b>292</b>	<b>246</b>
<i>шаҳарлар:</i>				
Навоий	186	184	80	65
Зарафшон	86	81	37	22
<i>туманлар:</i>				
Кармана	173	162	42	30
Конимех	32	42	6	7

<sup>1)</sup>дастлабки маълумот

	Тузилган никоҳлар		Никоҳдан ажралишлар	
	2017й.	2018й. <sup>1)</sup>	2017й.	2018й. <sup>1)</sup>
Қизилтепа	203	173	30	32
Навбахор	107	110	19	17
Нурота	58	79	16	13
Томди	15	16	2	5
Учқудук	32	53	14	14
Хатирчи	197	258	46	41

**Никоҳлар ва ажралишлар.** 2018 йилнинг январь-мартида ФХДЁ органларида 1158 та никоҳлар ва 246 та ажралишлар рўйхатга олинди. Минг аҳолига нисбатан 4,9та никоҳ (2017 йилнинг тегишли даврида – 4,7та) ва 1,0 та ажралишлар (2017 йилнинг тегишли даврида – 1,3 та) тўғри келади.

**Миграция.** Дастлабки маълумотларга кўра, 2018 йилнинг январь-март ойларида вилоят бўйича кўчиб келганлар сони 3341 кишини, шу давр мобайнида кўчиб кетганлар сони эса 3173 кишини ташкил қилди. Миграция қолдиғи манфий 168 кишига (2017 йилнинг шу даврида манфий 128 киши) тенг бўлди.

Энг катта манфий қолдиқлар Навбахор (манфий 45), Кармана (манфий 428), Нурота (манфий 35), Томди (манфий 56) туманларида кузатилди.

#### Аҳолининг табиий ҳаракати коэффициентлари (январь-март ойларида 1000 аҳоли сонига)

	Тузилганлар		Ўлганлар		Аҳолининг табиий ўсиши	
	2017й.	2018й. <sup>1)</sup>	2017й.	2018й. <sup>1)</sup>	2017й.	2018й. <sup>1)</sup>
<b>Вилоят бўйича:</b>	<b>18,2</b>	<b>17,5</b>	<b>5,2</b>	<b>4,2</b>	<b>13,0</b>	<b>13,3</b>
<i>шаҳарлар:</i>						
Навоий	18,9	17,8	5,8	5,1	13,1	12,7
Зарафшон	18,2	18,0	3,6	4,2	14,6	13,8

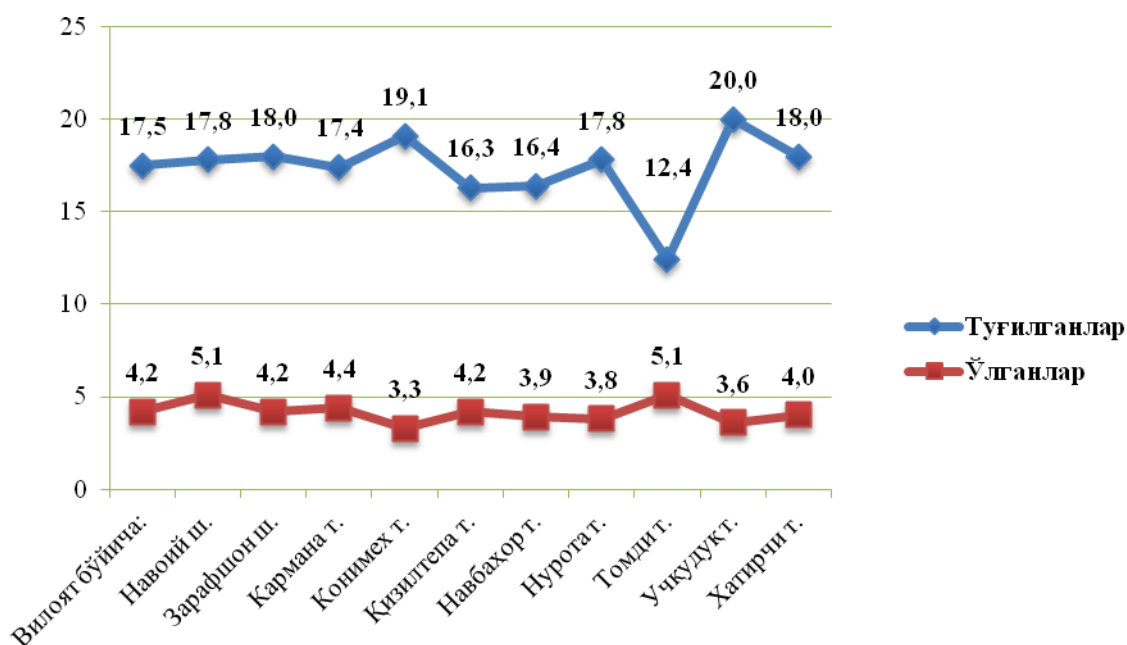
<sup>1)</sup> дастлабки маълумот

	Туғилганлар		Ўлганлар		Аҳолининг табиий ўсиши	
	2017й.	2018й. <sup>1)</sup>	2017й.	2018й. <sup>1)</sup>	2017й.	2018й. <sup>1)</sup>

туманлар:

Кармана	19,7	17,4	6,2	4,4	13,5	13,0
Конимех	24,0	19,1	7,5	3,3	16,5	15,8
Қизилтепа	14,4	16,3	4,9	4,2	9,5	12,1
Навбаҳор	17,0	16,4	5,2	3,9	11,8	12,5
Нурота	18,9	17,8	5,6	3,8	13,3	14,0
Томди	13,7	12,4	5,0	5,1	8,7	7,3
Учқудук	21,1	20,0	5,4	3,6	15,7	16,4
Хатирчи	19,1	18,0	4,5	4,0	14,6	14,0

Аҳолининг табиий ҳаракати 2018 йил январь-мартда  
(Ҳар 1000 кишига)



**2018 йил январь-март ойларида ўртача ойлик номинал ҳисобланган иш ҳақи**  
(дастлабки маълумот)

**Иш ҳақи.** 2018 йил январь-март ойларида Навоий вилояти туманлари бўйича ўртача ойлик номинал ҳисобланган иш ҳақи таҳлили қуйидагиларни кўрсатмоқда: Вилоятда ўртача ойлик иш ҳақи 2118,8 минг сўмни ташкил этгани ҳолда, ўртача ойлик иш ҳақининг юқори миқдори Учқудуқ туманида 2 805,6 минг сўмни (вилоят ўртача ойлик иш ҳақига нисбатан 132,4 %), Зарафшон шаҳрида 2 630,6 минг сўмни (124,2 %) ташкил этган бўлса, Конимех туманида 1 115,5 минг сўмни (52,6 %), Хатирчи туманида 1 108,7 минг сўмни (52,3 %), Қизилтепа туманида 1 100,5 минг сўмни (51,9 %) ташкил этиб, бошқа ҳудудларга нисбатан кам миқдорга эга бўлмоқда.

**Ўртача ойлик номинал ҳисобланган иш ҳақи\*** (минг сўмда)

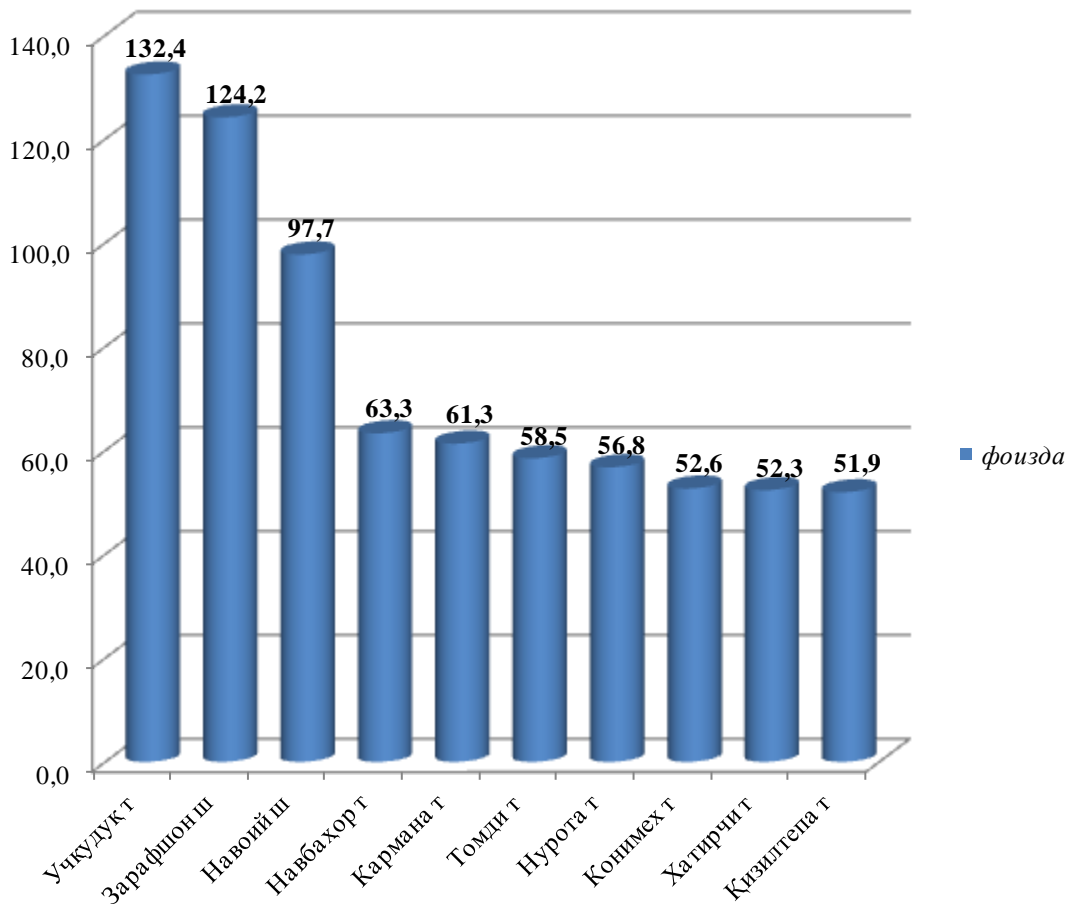
	2017й.	2018й.	2017 йил январь-мартга нисбатан фоиз ҳисобида
Навоий вилояти	1 786,7	2 118,8	118,6
Навоий ш.	1 917,5	2 070,9	108,0
Зарафшон ш	2 361,4	2 630,6	111,4
Кармана	1 237,1	1 299,0	105,0
Конимех	1 069,5	1 115,5	104,3
Қизилтепа	1 001,0	1 100,5	109,9
Навбахор	1 265,2	1 341,1	106,0
Нурота	1 134,4	1 202,5	106,0
Томди	1 180,1	1 239,1	105,0
Учқудуқ	2 507,3	2 805,6	111,9
Хатирчи	1 050,9	1 108,7	105,5

\*) Қайта ҳисобланган, кичик тадбиркорлик ва қишлоқ хўжалиги корхоналарисиз.

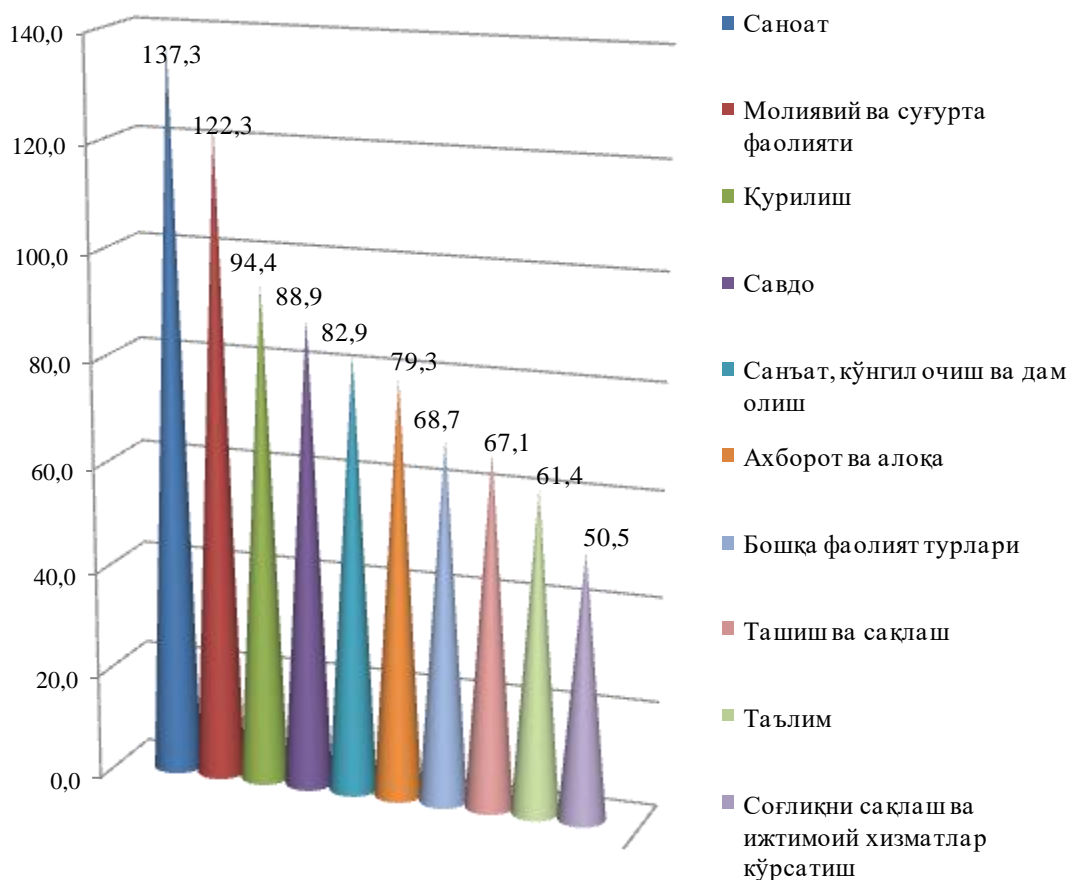
2018 йил январь-март ойларида Навоий вилояти туманлари бўйича ўртача ойлик номинал ҳисобланган иш ҳақи 2017 йилнинг мос даврига нисбатан 118,6 фоизга ошгани ҳолда, ўртача ойлик иш ҳақининг энг юқори суратлари

Учкудук тумани 111,9%, Зарафшон шаҳри 111,4%, Қизилтепа тумани 109,9% ва Навоий шаҳрида 108,0% га ўсгани кузатилди.

**Худудлар бўйича ўртача ойлик номинал ҳисобланган иш ҳақи**  
(2018 йил январ-март, вилоятдаги ўртача ойлик иш ҳақига нисбатан, % да)



**Иқтисодий фаолият турлари кесимида ўртача ойлик  
номинал ҳисобланган иш ҳақи**  
(2018 йил январ-март, вилоятдаги ўртача ойлик иш ҳақига нисбатан, % да)



Иқтисодий фаолият турлари кесимида ўртача ойлик номинал ҳисобланган иш ҳақи улуши жами иқтисодий фаолият турларига нисбатан Саноатда (137,3 %), Молиявий ва суғурта фаолиятида (122,3 %), қурилишда (94,4 %), савдода (88,9 %), Санъат, кўнгили очиш ва дам олишда (82,9 %), Ахборот ва алоқада (79,3 %), Ташиш ва сақлаш (67,1 %), Таълимда (61,4 %), Соғлиқни сақлаш ва ижтимоий хизматлар кўрсатишда (50,5 %) ва бошқа юналишларда (68,7 %) соҳалари ҳиссасига тўғри келди.