

Ташқи иқтисодий алоқалар

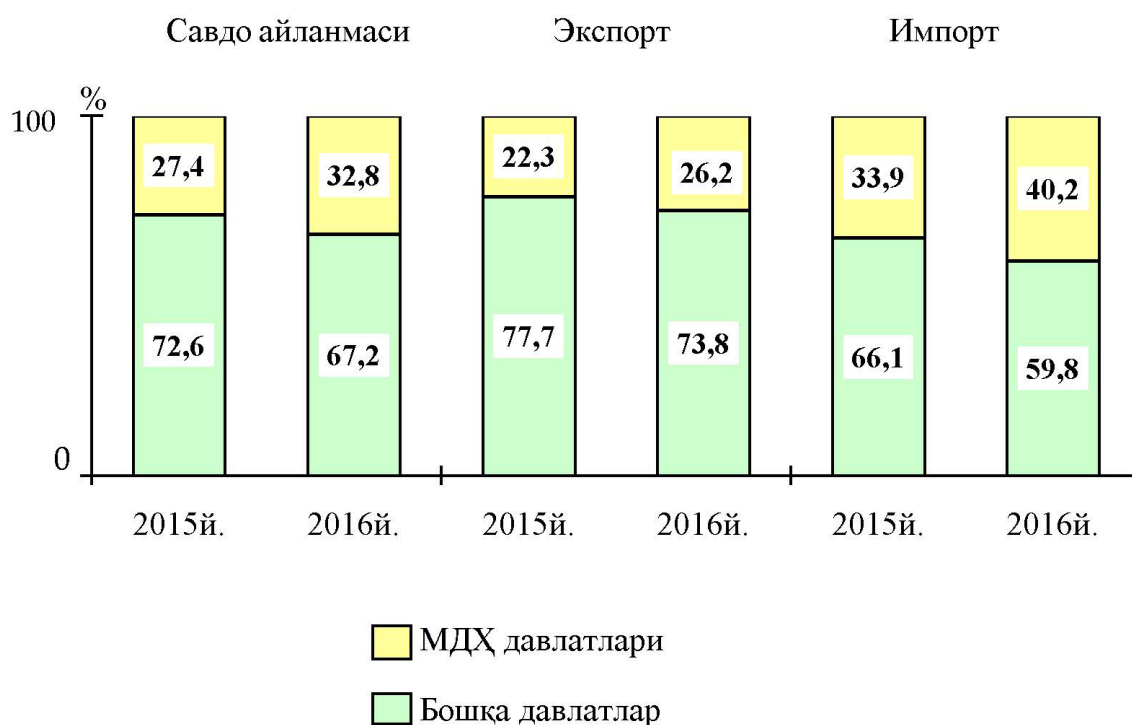
2016 йилнинг январь-декабрида ташқи савдо айланмаси 735,6 млн. АҚШ долларини, жумладан 387,5 млн. АҚШ долларини - экспорт операциялари, 348,1 млн. АҚШ долларини - импорт операциялари ташкил этди. Ташқи савдо айланмасининг ижобий сальдоси 39,5 млн. АҚШ долларини ташкил қилди.

2016 йилнинг январь-декабрида МДХ ва бошқа давлатлар кесимида вилоятнинг ташқи савдо айланмаси қуйидагича ифодаланади:

(млн АҚШ доллари)

	январь-декабрь		2015 йил январь-декабрга нисбатан фоиз хисобида
	2015 й.	2016 й.	
Ташқи савдо айланмаси	827,8	735,6	88,9
шу жумладан:			
МДХ давлатлари	227,0	241,4	106,4
бошқа давлатлар	600,8	494,2	82,3
Экспорт	463,1	387,5	83,7
шу жумладан:			
МДХ давлатлари	103,3	101,4	98,2
бошқа давлатлар	359,8	286,1	79,5
Импорт	364,7	348,1	95,4
шу жумладан:			
МДХ давлатлари	123,7	140,0	113,2
бошқа давлатлар	241,0	208,1	86,3

2016 йил январь-декабрда вилоят ташки савдо айланмасида МДХ ва бошқа давлатларнинг улуши куйидагича ифодаланади:



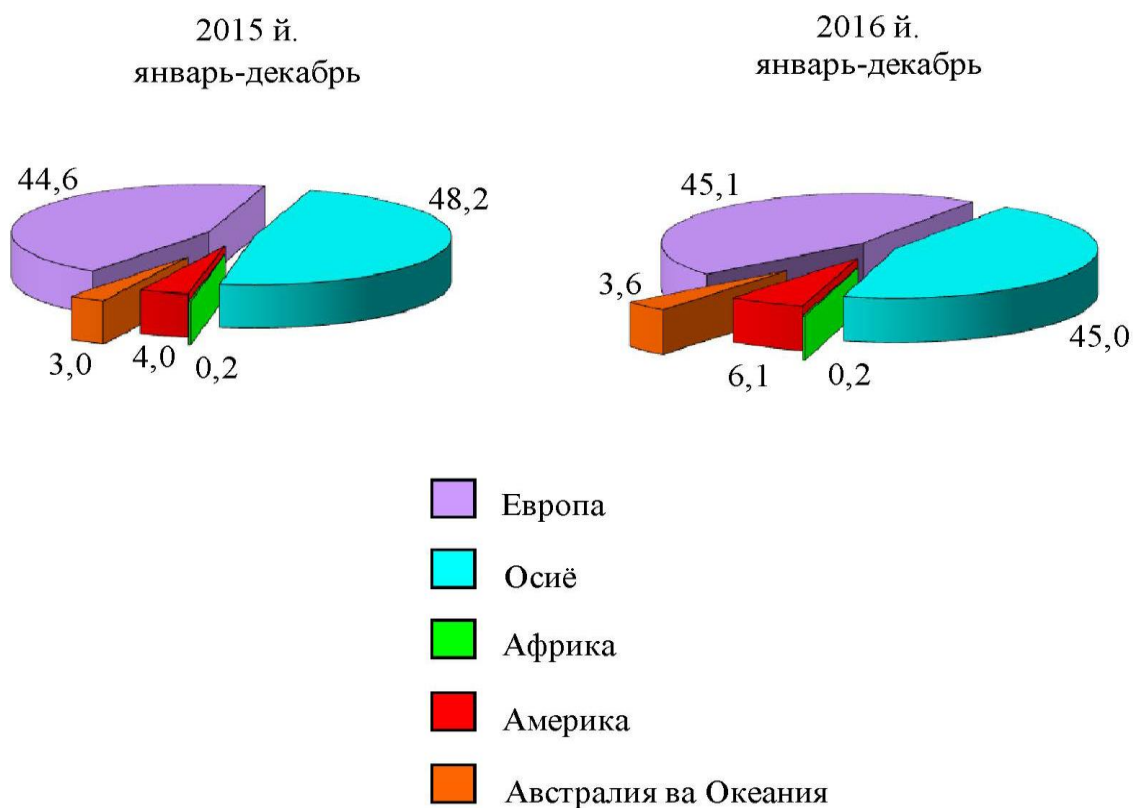
2016 йилнинг январь-декабрида вилоят экспорт-импорти таркиби куйидагича ифодаланади:

	Экспорт ва импортнинг умумий ҳажмидаги улуши, фоиз ҳисобида		Ҳажмидаги ўзгариш, фоиз ҳисобида
	2015 йил январь-декабрь	2016 йил январь-декабрь	2015 йил январь-декабрига нисбатан фоиз ҳисобида
Экспорт таркиби	100,0	100,0	83,7
пахта толаси	6,2	6,0	80,7
озиқ-овқат маҳсулотлари	1,6	6,1	314,5
кимё маҳсулотлари ва ундан тайёрланган буюмлар	70,7	61,9	73,3
энергия манбалари ва нефт маҳсулотлари	-	-	-
қора ва рангли металллар	0,9	3,0	287,6
машина ва ускуналар	0,2	0,2	65,3
хизматлар	5,4	6,4	99,1
бошқалар	15,0	16,4	91,6

	Экспорт ва импортнинг умумий ҳажмидаги улуши, фоиз ҳисобида		Ҳажмидаги ўзгариш, фоиз ҳисобида
	2015 йил январь-декабрь	2016 йил январь-декабрь	2015 йил январь-декабрга нисбатан фоиз ҳисобида
Импорт таркиби	100,0	100,0	95,4
озик-овқат маҳсулотлари	0,3	0,2	48,3
кимё маҳсулотлари ва ундан тайёрланган буюмлар	30,1	30,9	98,1
энергия манбалари ва нефт маҳсулотлари	3,1	1,9	58,9
қора ва рангли металллар	8,5	7,8	87,5
машина ва ускуналар	48,0	48,6	96,5
хизматлар	5,2	3,2	59,7
бошқалар	4,8	7,4	147,3

Ташқи савдо айланмасининг қитъалар бўйича таркиби:

умумий ҳажмга нисбатан фоиз ҳисобида

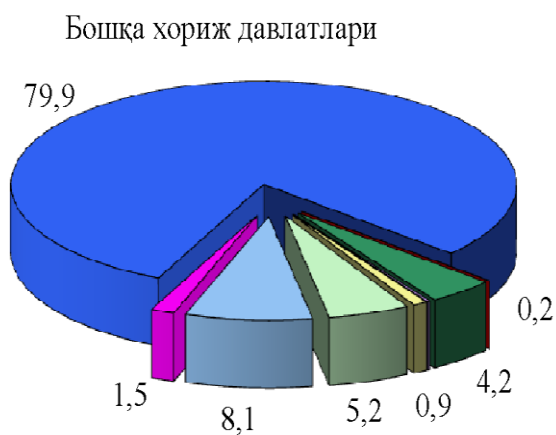
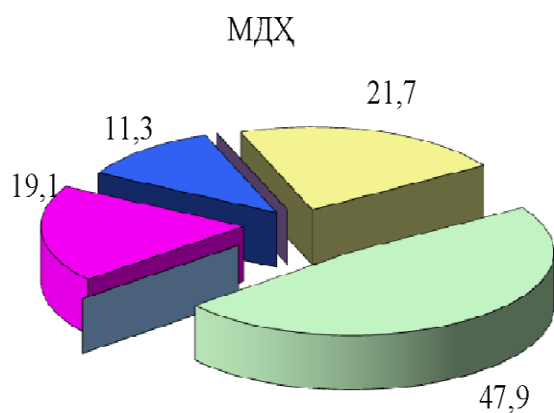


2016 йилнинг январь-декабрида вилоят ташқи савдо айланмасида катта улушга эга бўлган давлатлар билан товар айланмаси:

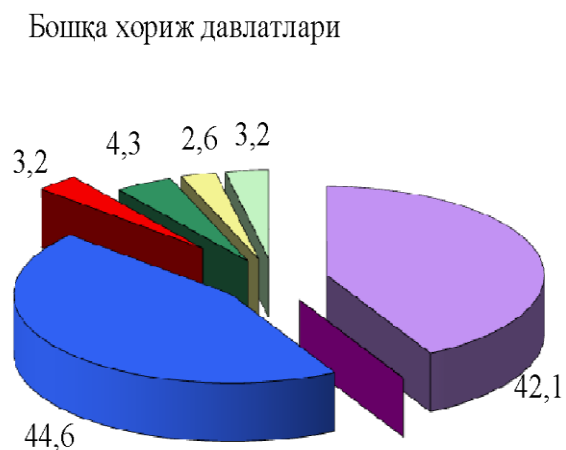
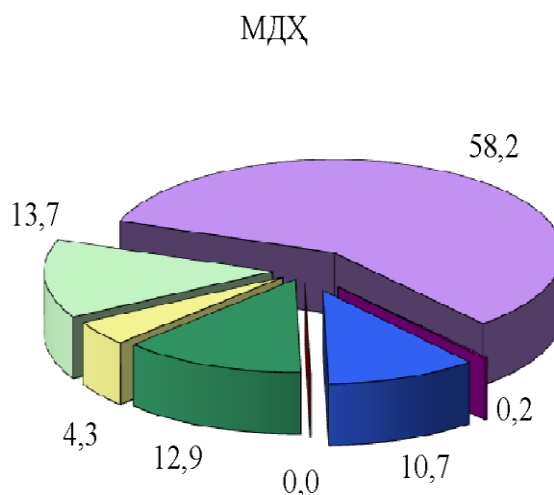
	Вилоят товар айланмасида улуши, фоиз ҳисобида	2015 йил январь-декабрига нисбатан фоиз ҳисобида
Хитой	23,7	73,2
Россия	17,0	101,8
Франция	14,4	76,5
АҚШ	6,0	142,9
Япония	4,3	73,7
Қозоғистон	4,2	215,7
Белоруссия	3,9	156,0
Эрон	3,0	92,0
Туркия	2,5	141,2
Қирғизистон	2,4	638,1
Ж.Корея	2,2	70,6
Германия	1,9	54,2
Испания	1,4	1060,1
Украина	1,3	37,7
Литвия	1,0	101,1
Великобритания	0,8	82,5
Италия	0,6	135,5
Грузия	0,5	62,8
Швеция	0,5	88,2
БАА	0,4	125,5
Эстония	0,4	468,2
Ҳиндистон	0,4	40,6

2016 йил январь-декабрда МДҲ ва бошқа хориж давлатлари билан амалга оширилган ташқи савдо таркиби қуйидагича ифодаланади:

Экспорт



Импорт



- Пахта толаси
- Озиқ-овқат маҳсулотлари
- Кимё ва пластмасса маҳсулотлари
- Энергия манбалари
- Қора ва рангли металлар
- Машина ва ускуналар
- Хизматлар
- Бошқалар