

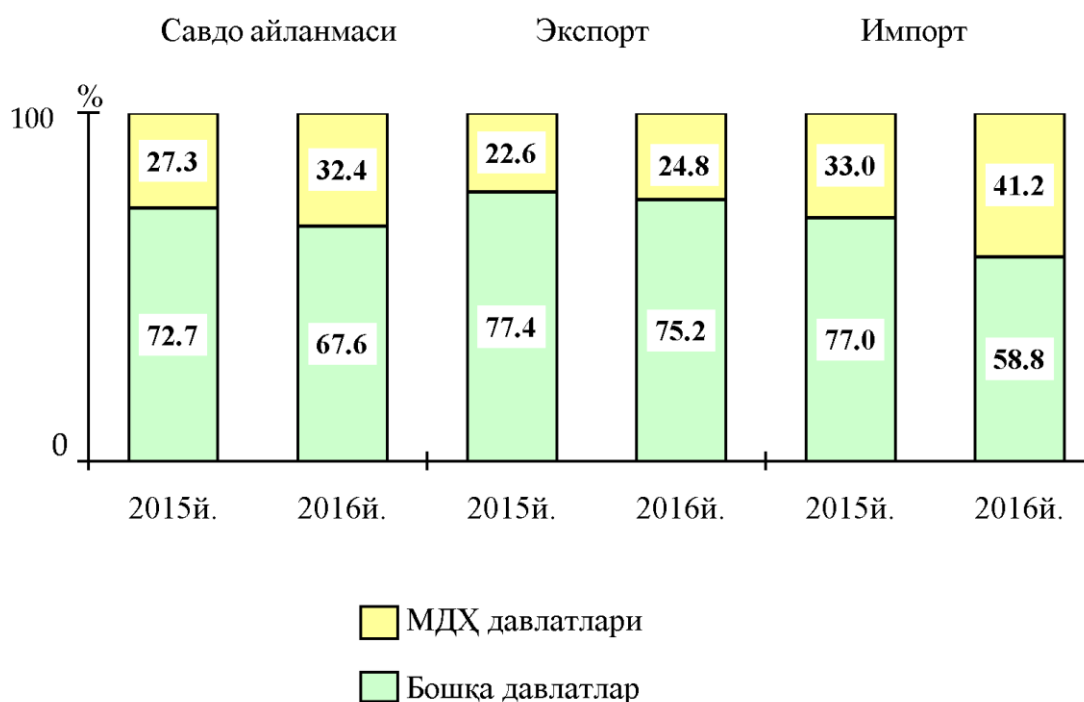
Ташқи иқтисодий алоқалар

2016 йилнинг январь-сентябрида ташқи савдо айланмаси 574,8 млн. АҚШ долларини, жумладан 311,1 млн. АҚШ долларини - экспорт операциялари, 263,7 млн. АҚШ долларини - импорт операциялари ташкил этди. Ташқи савдо айланмасининг ижобий сальдоси 47,4 млн. АҚШ долларини ташкил қилди.

2016 йилнинг январь-сентябрида МДҲ ва бошқа давлатлар кесимида вилоятнинг ташқи савдо айланмаси қуйидагича ифодаланади:

	январь-сентябрь		2015 йил январь-сентябрга нисбатан фоиз ҳисобида
	2015 й.	2016 й.	
Ташқи савдо айланмаси	640,6	574,8	89,7
шу жумладан:			
МДҲ давлатлари	174,6	186,0	106,5
бошқа давлатлар	466,0	388,8	83,4
Экспорт	352,9	311,1	88,2
шу жумладан:			
МДҲ давлатлари	79,8	77,2	96,8
бошқа давлатлар	273,1	233,9	85,6
Импорт	287,7	263,7	91,6
шу жумладан:			
МДҲ давлатлари	94,8	108,8	114,7
бошқа давлатлар	192,9	154,9	80,3

2016 йил январь-сентябрда вилоят ташқи савдо айланмасида МДХ ва бошқа давлатларнинг улуши куйидагича ифодаланади:



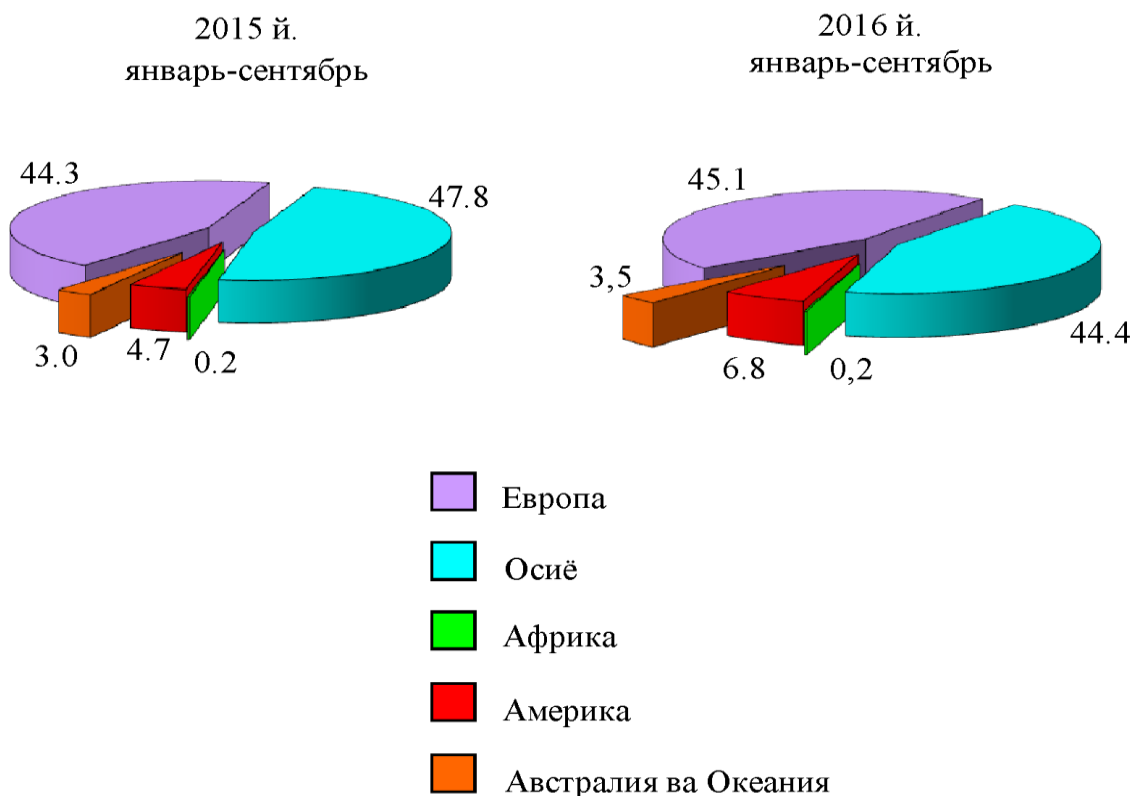
2016 йилнинг январь-сентябрида вилоят экспорт-импорти таркиби куйидагича ифодаланади:

	Экспорт ва импортнинг умумий ҳажмидаги улуши, фоиз ҳисобида		Ҳажмидаги ўзгариш, фоиз ҳисобида
	2015 йил январь-сентябрь	2016 йил январь-сентябрь	2015 йил январь-сентябрига нисбатан фоиз ҳисобида
Экспорт таркиби	100,0	100,0	88,2
пахта толаси	5,4	5,1	82,5
озик-овқат маҳсулотлари	2,1	6,3	2,6 м
кимё маҳсулотлари ва ундан тайёрланган буюмлар	71,4	63,5	78,5
энергия манбалари ва нефт маҳсулотлари	-	-	-
қора ва рангли металллар	0,3	3,8	11,4 м
машина ва ускуналар	0,1	0,2	110,4
хизматлар	5,2	5,9	98,7
бошқалар	15,5	15,2	87,6

	Экспорт ва импортнинг умумий ҳажмидаги улуши, фоиз ҳисобида		Ҳажмидаги ўзгариш, фоиз ҳисобида
	2015 йил январь-сентябрь	2016 йил январь-сентябрь	2015 йил январь-сентябрига нисбатан фоиз ҳисобида
Импорт таркиби	100,0	100,0	91,6
озик-овқат маҳсулотлари	0,2	0,1	39,3
кимё маҳсулотлари ва ундан тайёрланган буюмлар	29,5	28,6	88,9
энергия манбалари ва нефт маҳсулотлари	3,2	1,8	52,7
қора ва рангли металллар	8,6	8,3	88,8
машина ва ускуналар	50,5	49,4	89,6
хизматлар	3,2	3,2	90,0
бошқалар	4,8	8,6	164,7

Ташқи савдо айланмасининг қитъалар бўйича таркиби:

умумий ҳажмга нисбатан фоиз ҳисобида

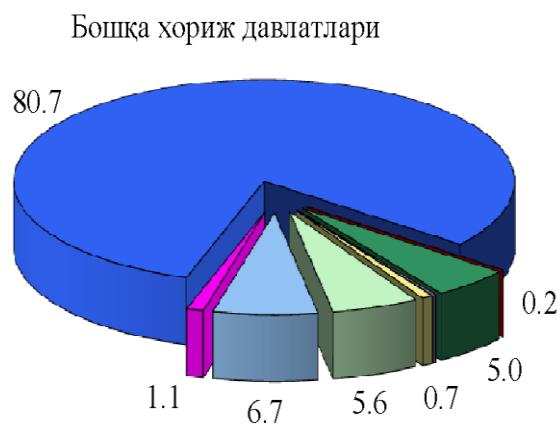
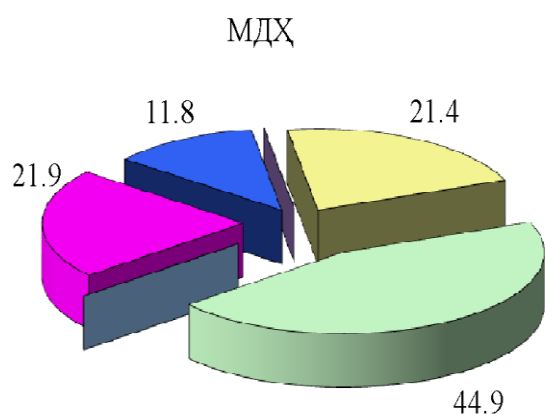


2016 йилнинг январь-сентябрида вилоят ташқи савдо айланмасида катта улушга эга бўлган давлатлар билан товар айланмаси:

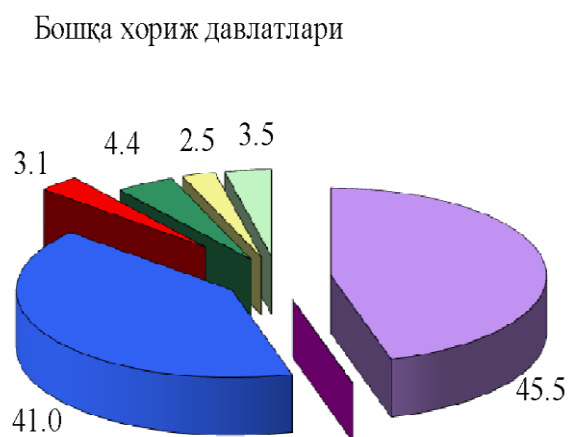
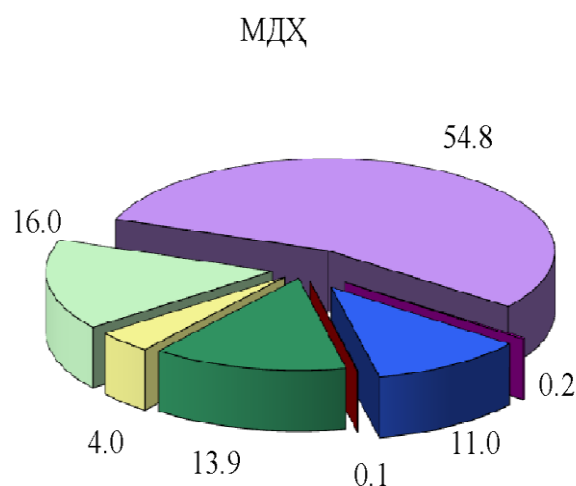
	Вилоят товар айланмасида улуши, фоиз ҳисобида	2015 йил январь- сентябрига нисбатан фоиз ҳисобида
Хитой	22,8	71,9
Россия	16,9	109,0
Франция	15,1	82,3
АҚШ	6,7	137,6
Қозоғистон	4,6	2,3 м
Япония	4,4	79,6
Белоруссия	3,4	131,9
Туркия	2,8	192,8
Эрон	2,6	75,5
Ж.Корея	2,4	82,9
Қирғизистон	2,0	12,5 м
Германия	1,8	48,9
Украина	1,6	38,3
Литвия	1,4	123,1
Испания	1,0	9,5 м
Италия	0,7	198,9
Грузия	0,6	62,5
Швеция	0,5	84,8
Великобритания	0,4	59,3
Ҳиндистон	0,4	45,2
БАА	0,4	116,1
Сингапур	0,4	121,3

2016 йил январь-сентябрда МДХ ва бошқа хориж давлатлари билан амалга оширилган ташқи савдо таркиби қуйидагича ифодаланади:

Экспорт



Импорт



- Пахта толаси
- Озиқ-овқат маҳсулотлари
- Кимё ва пластмасса маҳсулотлари
- Энергия манбалари
- Қора ва рангли металлар
- Машина ва усқуналар
- Хизматлар
- Бошқалар

