

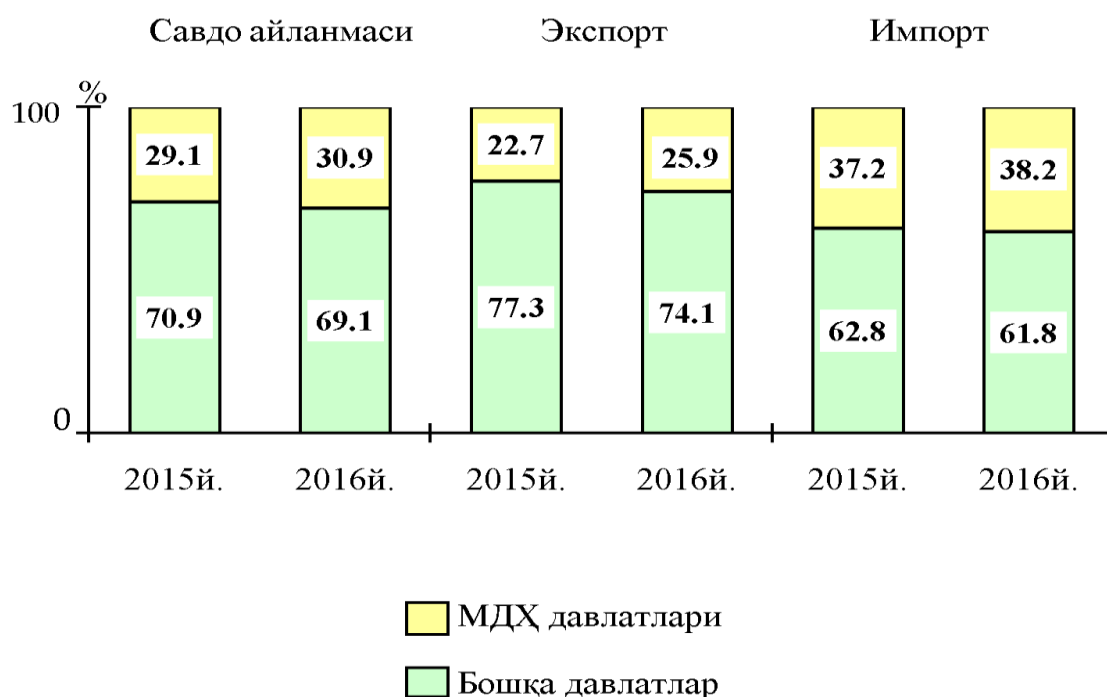
Ташқи иқтисодий алоқалар

2016 йилнинг январь-июнида ташқи савдо айланмаси 385,6 млн. АҚШ долларини, жумладан 229,8 млн. АҚШ долларини - экспорт операциялари, 155,8 млн. АҚШ долларини - импорт операциялари ташкил этди. Ташқи савдо айланмасининг ижобий сальдоси 74 млн. АҚШ долларини ташкил қилди.

2016 йилнинг январь-июнида МДХ ва бошқа давлатлар кесимида вилоятнинг ташқи савдо айланмаси қуйидагича ифодаланади:

	январь-июнь		2015 йил январь-июнга нисбатан фоиз ҳисобида
	2015 й.	2016 й.	
Ташқи савдо айланмаси	417,6	385,6	92,3
шу жумладан:			
МДХ давлатлари	121,5	119,1	98,0
бошқа давлатлар	296,1	266,5	90,0
Экспорт	232,2	229,8	99,0
шу жумладан:			
МДХ давлатлари	52,6	59,6	113,3
бошқа давлатлар	179,6	170,2	94,8
Импорт	185,4	155,8	84,0
шу жумладан:			
МДХ давлатлари	68,9	59,5	86,4
бошқа давлатлар	116,5	96,3	82,7

2016 йил январь-июнда вилоят ташқи савдо айланмасида МДХ ва бошқа давлатларнинг улуши куйидагича ифодаланади:



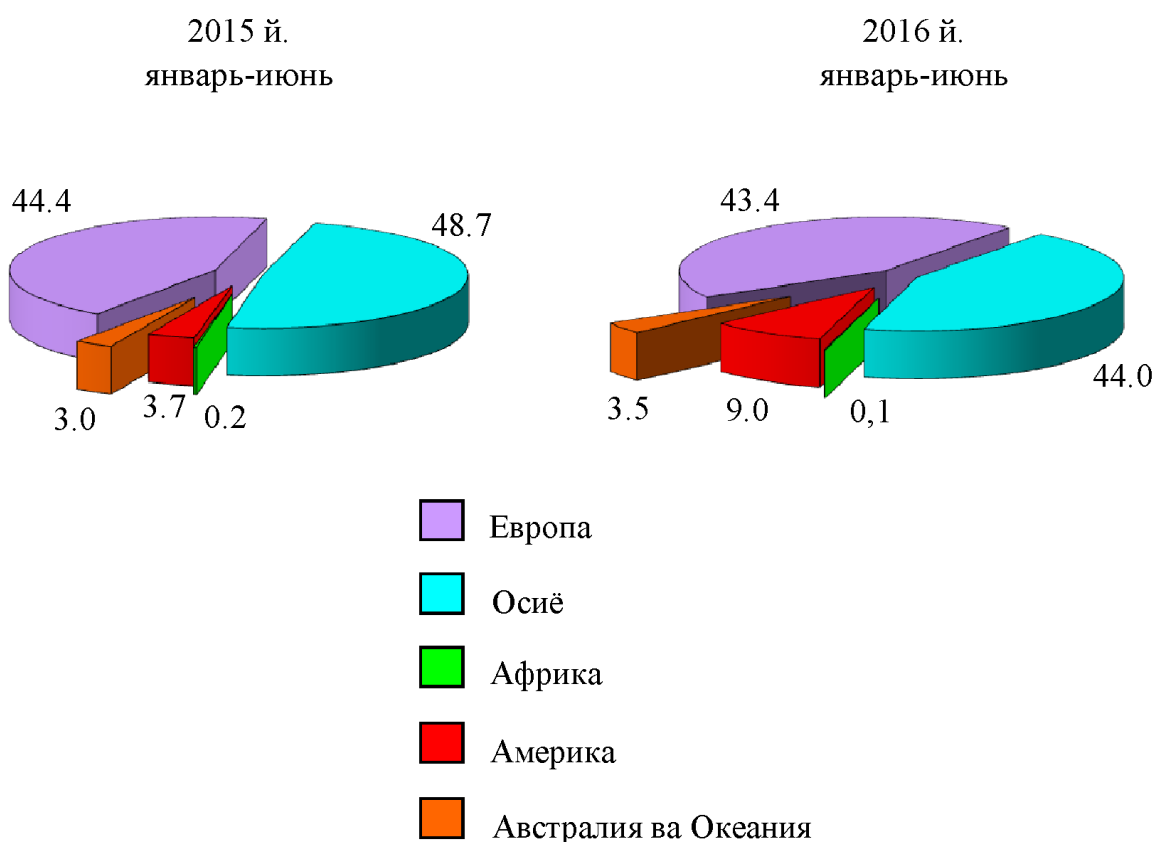
2016 йилнинг январь-июнида вилоят экспорт-импорти таркиби куйидагича ифодаланади:

	Экспорт ва импортнинг умумий ҳажмидаги улуши, фоиз ҳисобида		Ҳажмидаги ўзгариш, фоиз ҳисобида
	2015 йил январь-июнь	2016 йил январь-июнь	2015 йил январь-июнига нисбатан фоиз ҳисобида
Экспорт таркиби	100,0	100,0	99,0
пахта толаси	7,5	7,1	93,6
озик-овқат маҳсулотлари	3,1	7,4	2,4 м
кимё маҳсулотлари ва ундан тайёрланган буюмлар	71,0	60,7	84,6
энергия манбалари ва нефт маҳсулотлари	-	-	-
кора ва рангли металллар	-	3,9	-
машина ва ускуналар	0,1	0,2	175,6
хизматлар	5,2	5,2	97,9
бошқалар	13,1	15,5	117,3

	Экспорт ва импортнинг умумий ҳажмидаги улуши, фоиз ҳисобида		Ҳажмидаги ўзгариш, фоиз ҳисобида
	2015 йил январь-июнь	2016 йил январь-июнь	2015 йил январь-июнига нисбатан фоиз ҳисобида
Импорт таркиби	100,0	100,0	84,0
озик-овқат маҳсулотлари	0,2	0,1	18,1
кимё маҳсулотлари ва ундан тайёрланган буюмлар	31,4	29,1	77,7
энергия манбалари ва нефт маҳсулотлари	3,9	1,8	39,8
қора ва рангли металллар	9,6	8,3	72,2
машина ва ускуналар	46,8	50,7	91,2
хизматлар	3,3	3,0	77,3
бошқалар	4,8	7,0	123,4

Ташқи савдо айланмасининг қитъалар бўйича таркиби:

умумий ҳажмга нисбатан фоиз ҳисобида

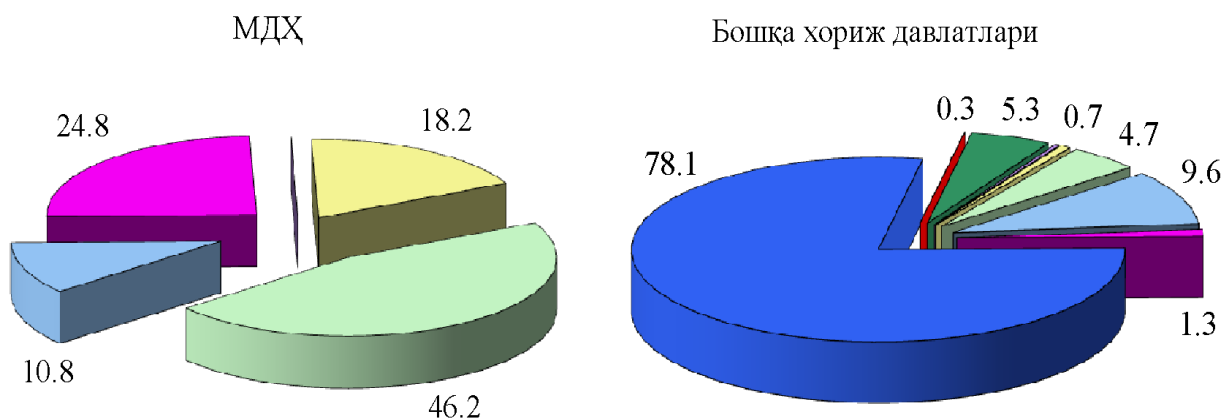


2016 йилнинг январь-июнида вилоят ташқи савдо айланмасида катта улушга эга бўлган давлатлар билан товар айланмаси:

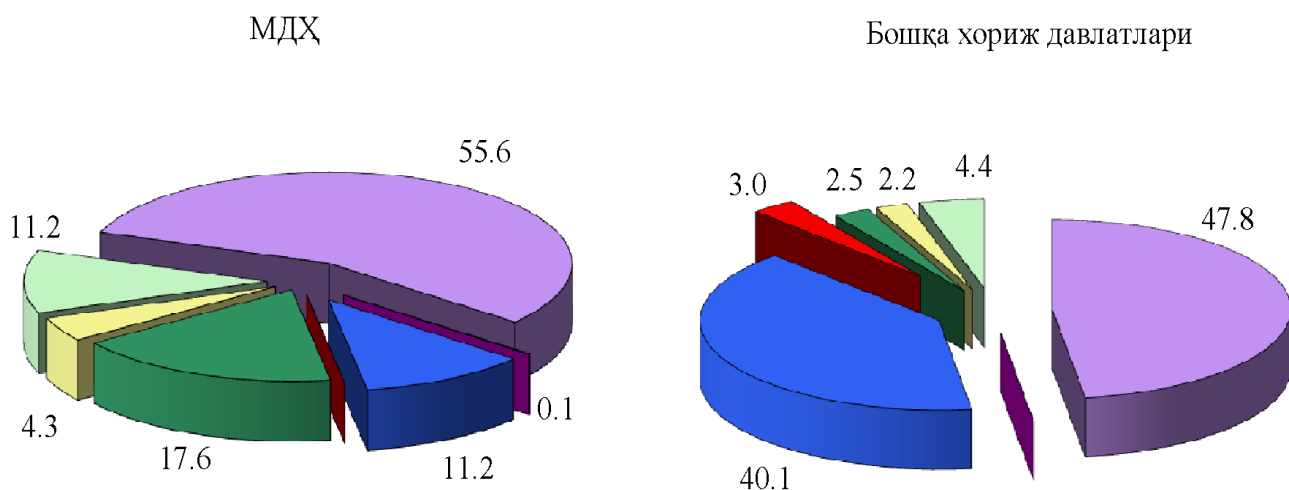
	Вилоят товар айланмасида улуши, фоиз ҳисобида	2015 йил январь-июнига нисбатан фоиз ҳисобида
Хитой	22,4	72,0
Россия	16,9	120,8
Франция	15,3	89,9
АҚШ	8,8	224,8
Қозоғистон	5,5	2,7 м
Япония	4,1	114,0
Эрон	3,7	74,4
Туркия	3,1	5,4 м
Белоруссия	3,0	106,6
Ж.Корея	1,9	71,2
Украина	1,8	30,8
Германия	1,8	53,4
Литвия	1,5	107,4
Грузия	0,8	60,2
Швеция	0,6	113,4
БАА	0,6	2,4 м
Австрия	0,5	8,2 м
Ҳиндистон	0,4	34,7
Сингапур	0,4	108,5
Озарбайжон	0,3	80,3
Белгия	0,2	2,3 м
Вьетнам	0,2	63,5

2016 йил январь-июнда МДХ ва бошқа хориж давлатлари билан амалга оширилган ташқи савдо таркиби қуйидагича ифодаланади:

Экспорт



Импорт



- Пахта толаси
- Озиқ-овқат маҳсулотлари
- Кимё ва пластмасса маҳсулотлари
- Энергия манбалари
- Қора ва рангли металлар
- Машина ва ускуналар
- Хизматлар
- Бошқалар