

## Ташқи иқтисодий алоқалар

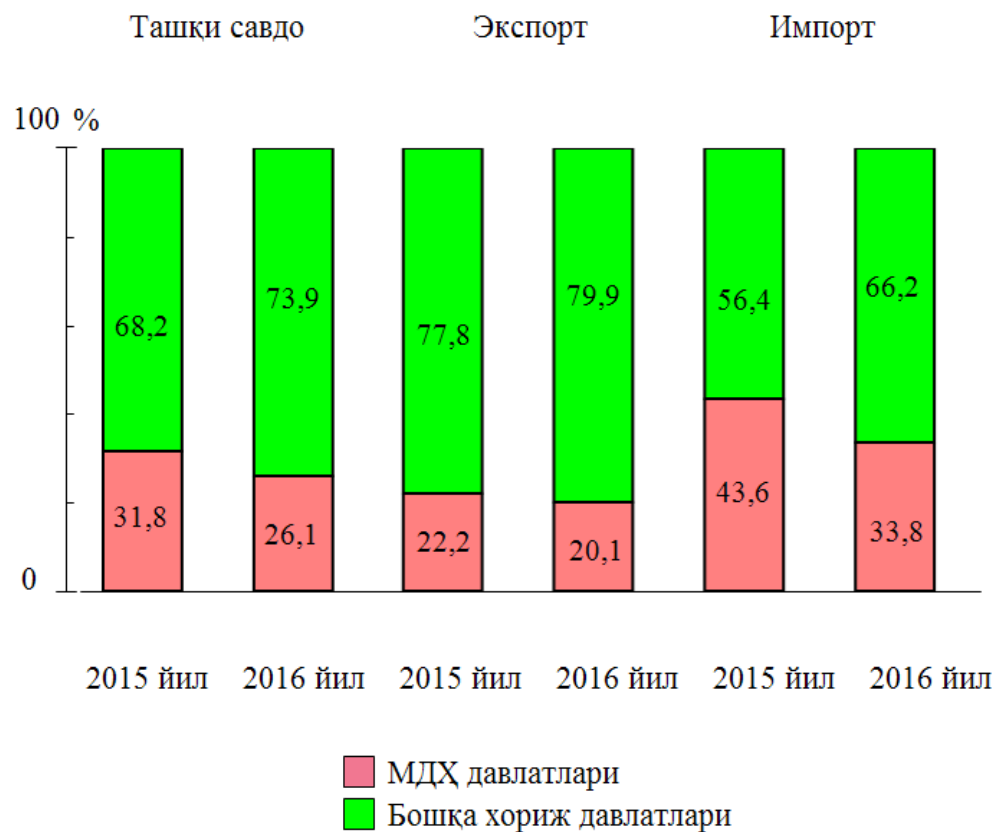
Жорий йилнинг январь-март ойларида вилоятнинг ташқи савдо айланмаси 190 743,7 минг АҚШ долларини ёки ўтган йилнинг шу даврига нисбатан 90,6 фоизни, шу жумладан экспорт 106 861,3 минг АҚШ долларини, ўтган йилга нисбатан 92,1 фоизни, импорт 83 882,4 минг АҚШ долларини, ўтган йилга нисбатан 88,7 фоизни ташкил этди.

Вилоятнинг ташқи савдо айланмаси қуйидаги кўрсаткичлар билан ифодаланади:

(минг АҚШ доллари)

	январь-март		2015 йил январь-мартга нисбатан фоиз ҳисобида
	2015 й.	2016 й.	
<b>Ташқи савдо айланмаси</b>	<b>210 604,1</b>	<b>190 743,7</b>	<b>90,6</b>
шу жумладан:			
МДХ мамлакатлари	66 960,5	49 859,3	74,5
бошқа хориж мамлакатлари	143 643,6	140 884,8	98,1
<b>Экспорт</b>	<b>116 030,6</b>	<b>106 861,3</b>	<b>92,1</b>
шу жумладан:			
МДХ мамлакатлари	25 761,5	21 530,0	83,6
бошқа хориж мамлакатлари	53 374,5	55 553,1	104,1
<b>Импорт</b>	<b>94 573,5</b>	<b>83 882,4</b>	<b>88,7</b>
шу жумладан:			
МДХ мамлакатлари	41 199,0	28 329,3	68,8
Бошқа хориж мамлакатлари	53 374,5	55 553,1	104,1

Ташқи савдо айланмасида МДХ ва бошқа хориж мамлакатларининг улуши қуйидагича ифодаланади:



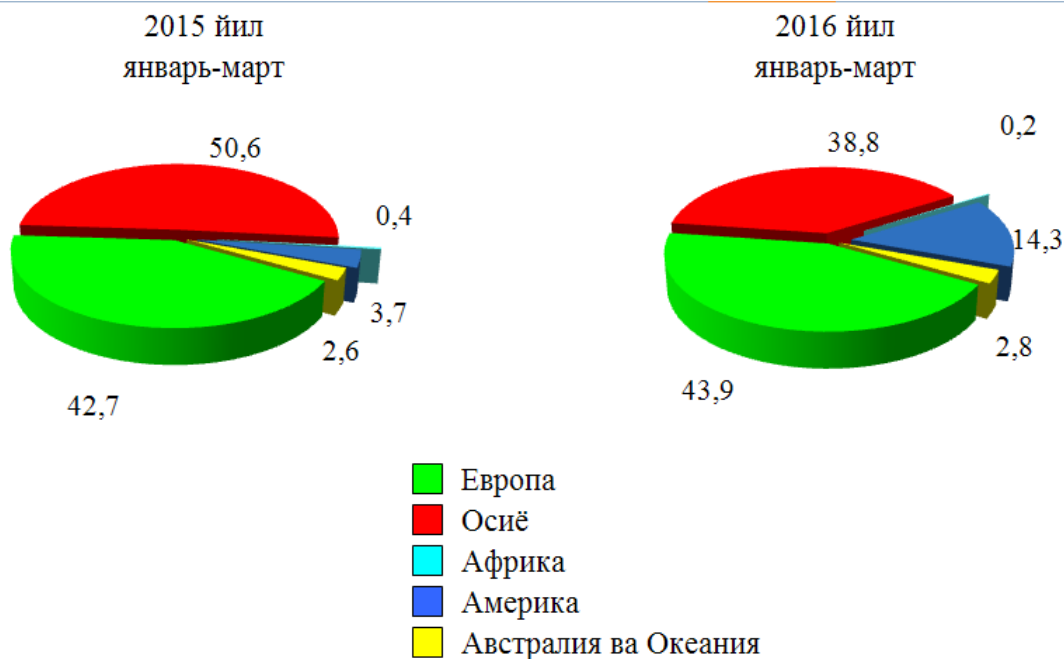
### Экспорт ва импорт ҳажми таркибидаги ўзгаришлар динамикаси

	Экспорт ва импорт умумий ҳажмидаги улуши, фоиз ҳисобида		Ҳажмдаги ўзгариш, фоиз ҳисобида
	2015 йил	2016 йил	2016 йил январь-мартга нисбатан фоиз ҳисобида
<b>Экспорт таркиби</b>	<b>100,0</b>	<b>100,0</b>	<b>92,1</b>
пахта толаси	10,6	11,5	99,8
озиқ-овқат маҳсулотлари	2,7	0,6	20,7
кимё ва ундан тайёрланган маҳсулотлар	73,8	62,9	78,5
қора ва рангли металллар	-	3,2	-
машина ва ускуналар	0,3	0,4	139,7

	Экспорт ва импорт умумий ҳажмидаги улуши, фоиз ҳисобида		Ҳажмдаги ўзгариш, фоиз ҳисобида
	2015йил	2016 йил	2016йил январь-мартга нисбатан фоиз ҳисобида
хизматлар	5,0	4,7	86,0
бошқалар	7,6	16,7	201,2
<b>Импорт таркиби</b>	<b>100,0</b>	<b>100,0</b>	<b>88,7</b>
озик-овқат маҳсулотлари	0,5	0,1	13,6
кимё ва ундан тайёрланган маҳсулотлар	27,6	31,9	102,6
энергия манбалари ва нефт маҳсулотлари	3,7	0,9	22,3
қора ва рангли металллар	9,4	8,5	80,3
машина ва ускуналар	51,7	50,5	86,7
хизматлар	2,3	2,4	90,7
бошқалар	4,8	5,7	105,0

Ташқи савдо айланмасининг қитъалар бўйича таркиби

умумий ҳажмга нисбатан фоиз ҳисобида



**Вилоятнинг ташқи савдо айланмасида катта улушга эга бўлган давлатлар билан товар айланмаси:**

	Вилоятнинг ташқи товар айланмасидаги улуши, фоиз ҳисобида	2016ил январь-мартга нисбатан фоиз ҳисобида
Хитой	18,4	58,0
Россия Федерацияси	18,3	152,4
Франция	14,6	92,9
АҚШ	13,8	3,6 м
Япония	5,4	187,9

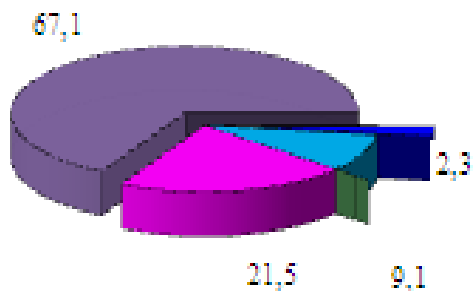
	Вилоятнинг ташқи товар айланмасидаги улуши, фоиз ҳисобида	2016ил январь-мартга нисбатан фоиз ҳисобида
Эрон	5,2	86,3
Туркия	2,6	19,4 м
Украина	2,4	31,4
Германия	2,3	65,2
Корея	2,2	78,7
Грузия	1,5	76,8
Қозоғистон	1,4	99,7
Литва	1,1	63,2
Беларусь	1,1	25,6
Австрия	0,8	7,1 м
Ҳиндистон	0,5	109,5
Бельгия	0,4	2,3 м
Мексика	0,4	5,0 м
Вьетнам	0,4	130,1

Ҳисобот даврида вилоят жаҳоннинг 56 дан ортиқ мамлакати билан ташқи савдо операцияларини амалга оширди ва 19 дан ортиқ мамлакат билан ижобий сальдога эга бўлди.

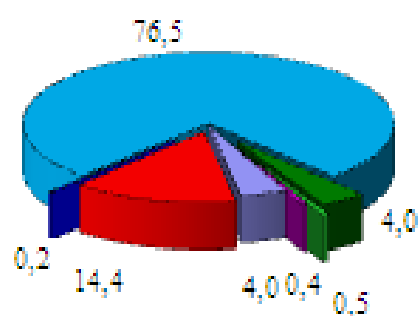
2016 йил январь-март ойларида МДҲ ва бошқа хориж давлатлари билан амалга оширилган ташқи савдо айланмаси таркиби куйидагича ифодаланади:

### Экспорт

#### МДҲ

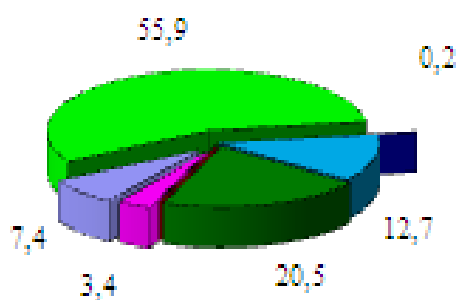


#### Бошқа хориж давлатлари

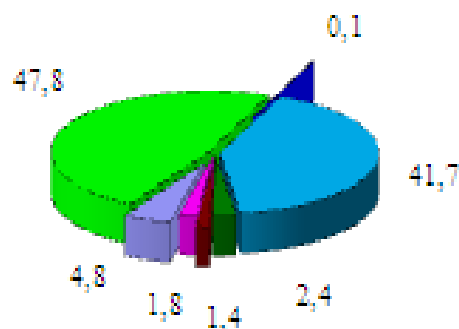


### Импорт

#### МДҲ



#### Бошқа хориж давлатлари



- Пахта толаси
- Овқат-овқат маҳсулотлари
- Кимё ва пластмасса маҳсулотлари
- Қора ва рангли металллар
- Машина ва ускуналар
- Хизматлар
- Энергия ресурслари
- Бошқалар