


I. ҚИШЛОҚ, ҶРМОН ВА БАЛИҚ ХЎЖАЛИГИ

2017 йилнинг январь-декабрида ишлаб чиқарилган (кўрсатилган хизматлар) умумий ҳажми 3853,9 млрд. сўмни ёки 2016 йилнинг шу даврига нисбатан 104,1 фоизни, шу жумладан, деҳқончилик ва чорвачилик, овчилик ва бу соҳаларда кўрсатилган хизматлар ҳажми 3819,5 млрд. сўмни (103,9 фоиз), ўрмончилик хўжаликларида 4,6 млрд. сўмни (100,8 фоиз), балиқчилик хўжаликларида 29,8 млрд. сўмни (132,8 фоиз) ташкил қилди

Январь-декабрь ойларида қишлоқ хўжалиги маҳсулотлари ишлаб чиқариш ҳажмининг хўжаликлар тоифалари бўйича тақсимланиши

(умумий ҳажмга нисбатан фоиз ҳисобида)



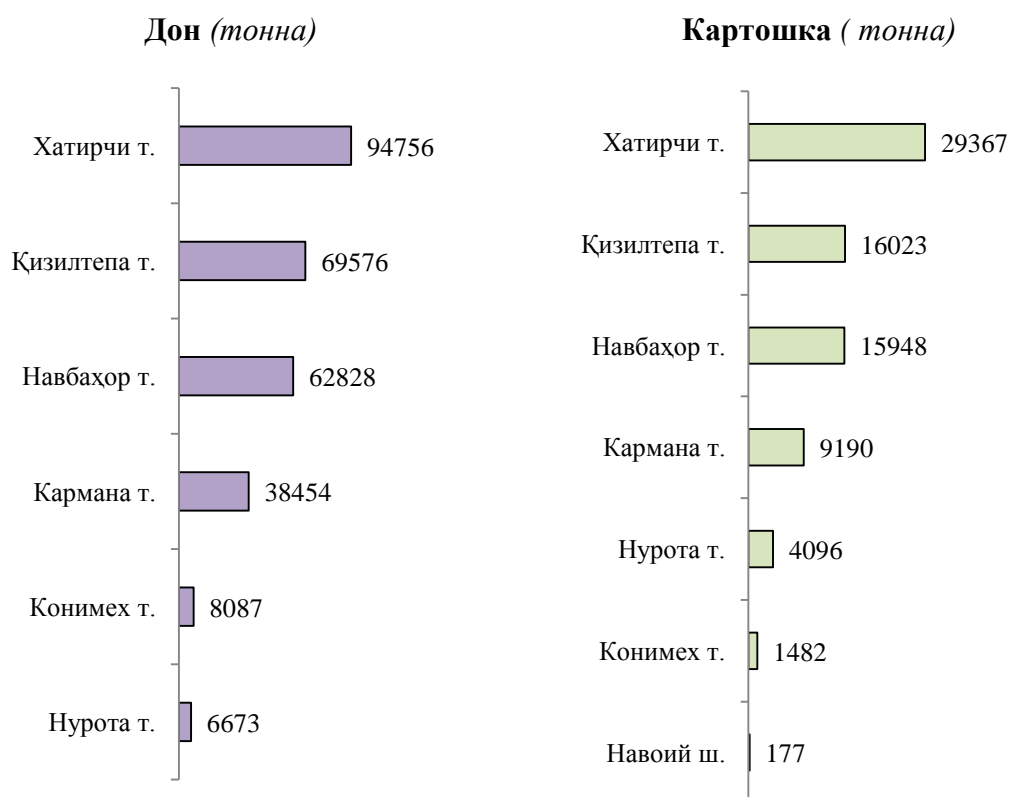
Деҳқончилик. Дастлабки маълумотларга кўра, барча тоифадаги хўжаликларда 2017 йилнинг январь-декабрь ойлари хосили учун экилган қишлоқ хўжалик экинларининг умумий майдони 100988 гектарни ташкил қилиб, бошоқли дон 49812 гектар, картошка 2019 гектар, сабзавот 4920 гектар, полиз экинлари 1414 гектар майдонни ташкил қилди.

Ҳосил йиғими. 2017 йил январь-декабрь ойларида барча тоифадаги хўжаликлар томонидан 283793 тонна сабзавот (ўтган йилнинг шу даврига нисбатан 9,7 фоизга кўп), 76283 тонна картошка (2,9 фоизга кўп), 78521 полиз (6,0 фоизга кўп), мева ва резаворлар 116054 тонна (1,0 фоизга кўп), узум 85187 тонна (1,7фоизга кўп) етиштирилди.

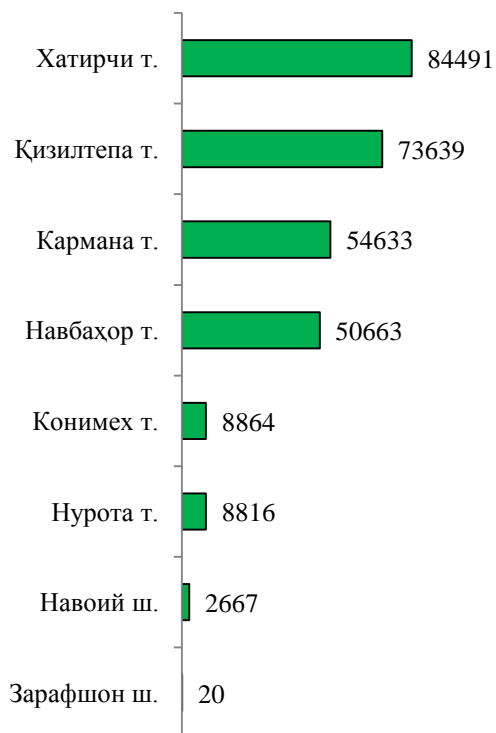
2017 йилнинг январь-декабрида хўжалик тоифалари бўйича асосий турдаги деҳқончилик маҳсулотларини ишлаб чиқариш

	Фермер хўжаликлари		Деҳқон (шахсий ёрдамчи) хўжаликлари		Қишлоқ хўжалиги фаолиятини амалга оширувчи ташиқлотлар	
	минг тонна	ўсиш суръати, фоизда	минг тонна	ўсиш суръати, фоизда	минг тонна	ўсиш суръати, фоизда
Дон	206,6	100,8	68,0	97,8	5,7	98,5
Картошка	10,3	108,8	55,2	102,2	0,2	57,4
Сабзавотлар	60,9	109,0	214,2	110,2	8,7	102,8
Полиз	24,1	104,0	53,5	107,0	0,9	83,5
Мевалар ва резаворлар	52,7	100,3	62,0	103,9	1,4	50,4
Узум	38,7	100,4	46,4	104,2	0,049	7,7

2017 йилнинг январь-декабрида ҳудудлар кесимида асосий турдаги деҳқончилик маҳсулотларини ишлаб чиқариш



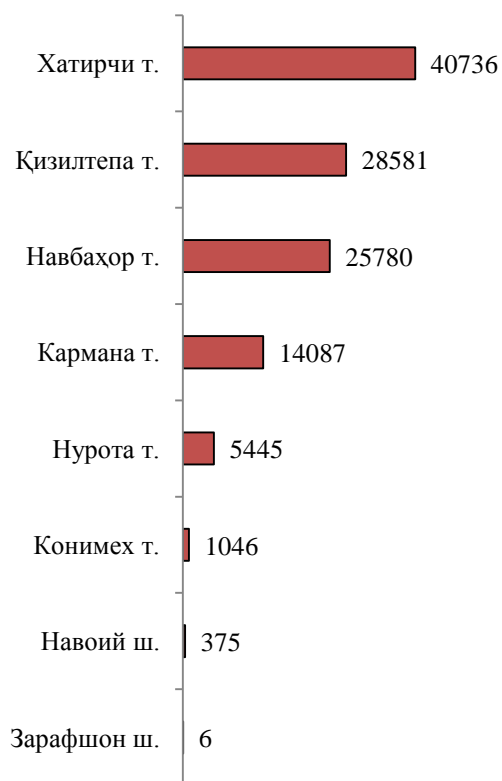
Сабзавотлар (тонна)



Полиз (тонна)



Мевалар ва резаворлар (тонна)



Ўзум (тонна)



Чорвачилик. 2017 йилнинг 1 январь ҳолатига ўтган йилнинг шу даврига нисбатан йирик шохли қорамоллар 4,0 фоизга (жами 458,6 минг бошни ташкил қилди), шу жумладан сигирлар 7,1 фоизга (185,8 минг бош), қўй ва эчкилар 10,9 фоизга (2033,4 минг бош), отлар 7,5 фоизга (16617 бош), паррандалар 1,8 фоизга (2,3 млн. бош) кўпайди.

2018 йил 1 январь ҳолатига чорва моллари ва паррандалар бош сони

	<i>минг бош</i>	<i>ўсиш суръати, %</i>
Йирик шохли қорамол	458,7	104,0
<i>шу жумладан:</i>		
Фермер хўжаликлари	27,2	110,1
Дехқон (аҳолининг шахсий ёрдамчи) хўжаликлари	422,9	104,9
Қишлоқ хўжалиги фаолиятини амалга оширувчи ташкилотлар	8,6	66,1
улардан сигирлар	185,8	107,1
<i>шу жумладан:</i>		
Фермер хўжаликлари	9,9	112,1
Дехқон (аҳолининг шахсий ёрдамчи) хўжаликлари	174,3	107,0
Қишлоқ хўжалиги фаолиятини амалга оширувчи ташкилотлар	1,6	94,8
Қўй ва эчкилар	2033,4	110,9
<i>шу жумладан:</i>		
Фермер хўжаликлари	378,6	234,7
Дехқон (аҳолининг шахсий ёрдамчи) хўжаликлари	1369,7	132,3
Қишлоқ хўжалиги фаолиятини амалга оширувчи ташкилотлар	285,1	44,8
Отлар (бош)	16617	107,5
<i>шу жумладан:</i>		

	<i>минг бош</i>	<i>ўсиш суръати, %</i>
Фермер хўжаликлари	4349	421,0
Дехқон (аҳолининг шахсий ёрдамчи) хўжаликлари	10660	119,3
Қишлоқ хўжалиги фаолиятини амалга оширувчи ташкилотлар	1608	29,3
Паррандалар	2312,7	101,8
<i>шу жумладан:</i>		
Фермер хўжаликлари	264,4	106,0
Дехқон (аҳолининг шахсий ёрдамчи) хўжаликлари	1507,3	104,1
Қишлоқ хўжалиги фаолиятини амалга оширувчи ташкилотлар	541,0	94,0

Дехқон (аҳолининг шахсий ёрдамчи) хўжаликларида йирик шохли қорамолларнинг улуши 92,2 фоизни, фермер хўжаликларида эса 5,9 фоизни, шу жумладан, сигирлар мос равишда 93,8 ва 5,3 фоизни, қўй ва эчкилар 67,4 ва 18,6 фоизни, отлар 64,2 ва 26,2 фоизни, паррандалар 65,2 ва 4,1 фоизни ташкил этди.

2017 йилнинг январь-декабрда барча тоифадаги хўжаликларда тирик вазн ҳисобида 151,6 минг тонна гўшт (2017 йилнинг январь-декабрга нисбатан 6,7 фоизга кўп), қарийиб 442,2 минг тонна сут (6,5 фоизга кўп), 282,2 млн. дона тухум (7,6 фоизга кўп) ишлаб чиқарилди

2017 йил январь-декабрь ойларида ишлаб чиқарилган чорвачилик маҳсулотлари

	<i>миқдори</i>	<i>ўсиш суръати, %</i>
Гўшт (тирик вазнда), минг тн.	151,6	106,7
<i>шу жумладан:</i>		
Фермер хўжаликлари	3,5	109,3
Дехқон (аҳолининг шахсий ёрдамчи) хўжаликлари	135,8	106,9
Қишлоқ хўжалиги фаолиятини амалга оширувчи ташкилотлар	12,3	104,5

	<i>миқдори</i>	<i>ўсиши суръати, %</i>
Сут, минг тн.	442,2	106,5
<i>шу жумладан:</i>		
Фермер хўжаликлари	16,3	105,9
Деҳқон (аҳолининг шахсий ёрдамчи) хўжаликлари	422,3	106,5
Қишлоқ хўжалиги фаолиятини амалга оширувчи ташкилотлар	3,6	109,8
Тухум, млн. дона	282,2	107,6
<i>шу жумладан:</i>		
Фермер хўжаликлари	34,8	100,2
Деҳқон (аҳолининг шахсий ёрдамчи) хўжаликлари	196,3	110,8
Қишлоқ хўжалиги фаолиятини амалга оширувчи ташкилотлар	51,2	101,4

**2018 йил 1 январь ҳолатига хўжалик тоифалари бўйича
чорва моллари ва паррандалар бош сони**

	<i>Фермер хўжаликлари</i>		<i>Деҳқон (шахсий ёрдамчи) хўжаликлари</i>		<i>Қишлоқ хўжалиги фаолиятини амалга оширувчи ташкилотлар</i>	
	<i>минг бош</i>	<i>ўсиши суръати, фоизда</i>	<i>минг бош</i>	<i>ўсиши суръати, фоизда</i>	<i>минг бош</i>	<i>ўсиши суръати, фоизда</i>
Йирик шохли қорамоллар	27,2	104,0	422,9	104,9	8,6	66,1
сигирлар	9,9	112,1	174,3	107,0	1,6	94,8
Қўйлар ва эчкилар	378,6	234,7	1369,7	132,3	285,1	44,8
Паррандалар	264,4	106,0	1507,3	104,1	541,0	94,0

**2018 йил 1 январь ҳолатига ҳудудлар кесимида чорва моллари
ва паррандалар бош сони**

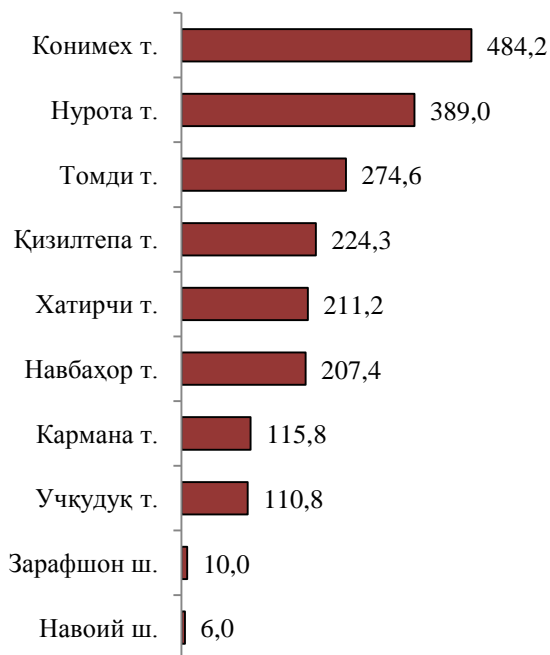
Йирик шохли қорамоллар (минг бош)



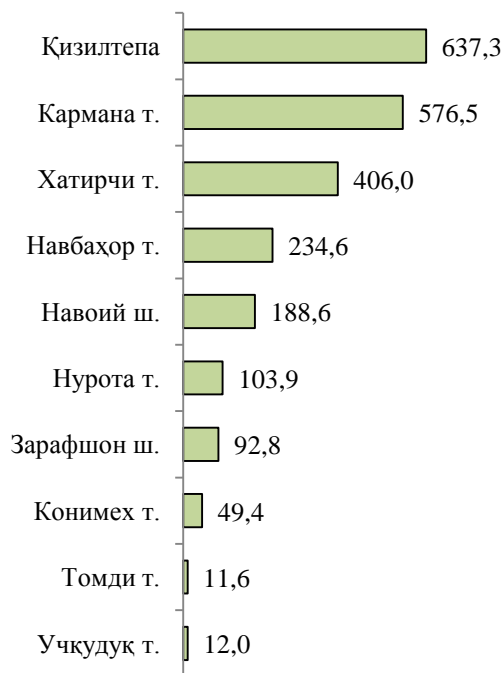
шу жумладан: сигирлар (минг бош)



Қўйлар ва эчкилар (минг бош)



Паррандалар (минг бош)



**2017 йилнинг январь-декабрида ҳудудлар кесимида асосий турдаги
чорвачилик маҳсулотларини ишлаб чиқариш**

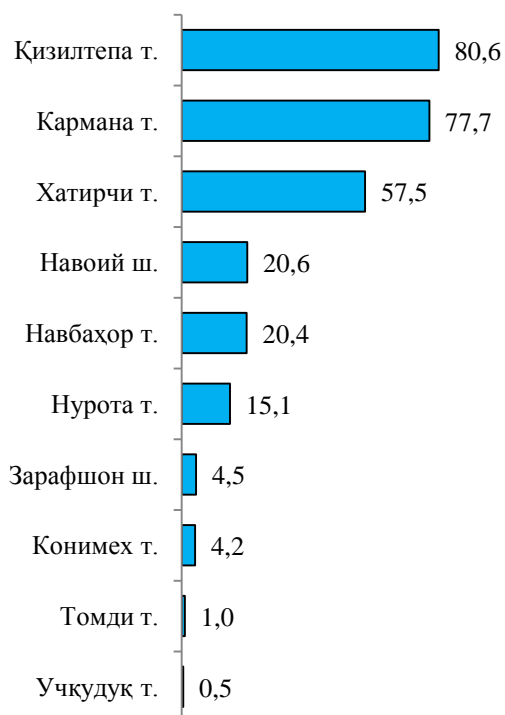
Гўшт (минг тонна)



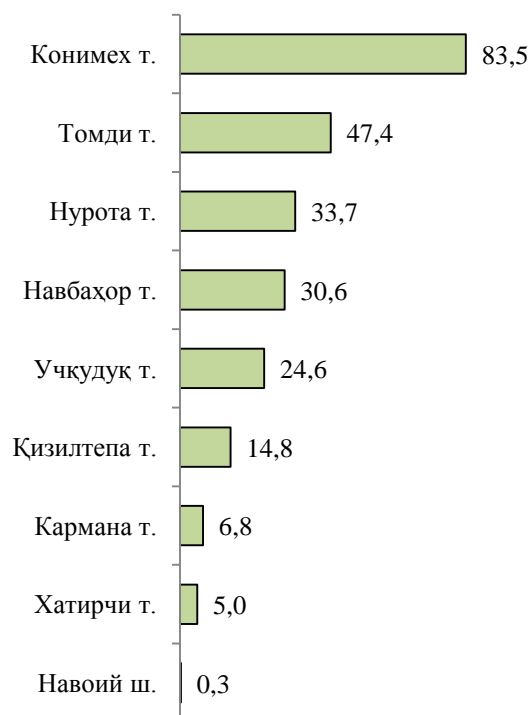
Сут (минг тонна)



Тухум (млн. дона)

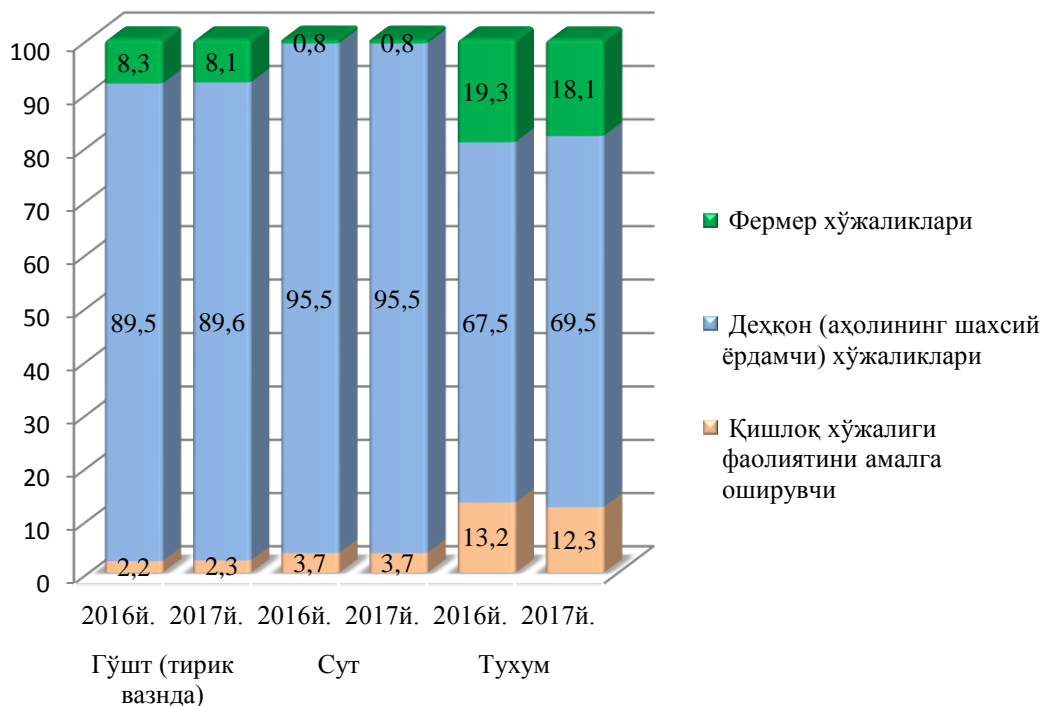


Қорақўл тери (минг дона)



Барча ҳудудларда чорвачилик маҳсулотлари (гўшт, сут, тухум) ишлаб чиқаришнинг ўсиши асосан деҳқон ва фермер хўжаликлари ҳисобига бўлиб, гўшт ишлаб чиқариш умумий ҳажмида уларнинг улуши 91,8 фоизни, сут ишлаб чиқаришда 99,0 фоизни, тухум ишлаб чиқаришда 81,8 фоизни ташкил этди.

Чорвачилик маҳсулотлари ишлаб чиқариш таркиби
(ишлаб чиқариш умумий ҳажмига нисбатан фоиз ҳисобида)



Фермер хўжаликлари. 2017 йилнинг январь-декабрида фермер хўжаликлари томонидан ишлаб чиқарилган қишлоқ хўжалиги маҳсулотлари ҳажми 1 091,40 млрд. сўмни ёки 2016 йилнинг тегишли даврига нисбатан 99,6 фоизни ташкил қилди. Қишлоқ хўжалиги маҳсулотлари умумий ҳажмида фермер хўжалиklarининг улуши 28,3 фоизни ташкил этди.

2017 йилнинг 1 январь ҳолатига фермер хўжалиklarида 27,2 минг бош йирик шохли қорамол, шу жумладан 9,9 минг бош сигир, 378,6 минг бош қўй ва эчкилар, 4349 бош от, 264,4 минг бош паррандалар мавжуд.

2017 йил январь-декабрь ҳолатига фермер хўжаликлари томонидан ишлаб чиқарилган асосий турдаги қишлоқ хўжалик маҳсулотлари

	январь-декабрь				2016 январь-декабрига нисбатан фоиз ҳисобида
	2016 йил		2017 йил		
	тонна	ишлаб чиқариш умумий ҳажмидаги улуши, фоиз	тонна	ишлаб чиқариш умумий ҳажмидаги улуши, фоиз	
Жами дон	204964	73,1	206636	73,7	100,8
Пахта	105296	99,1	95680	99,0	90,9
Картошка	9456	13,0	10290	13,0	108,8
Сабзавот	55856	21,6	60904	21,5	109,0
Мевалар ва резаворлар	52579	46,0	52750	45,0	100,3
Узум	38593	46,0	38740	45,0	100,4
Полиз	23204	31,3	24132	31,0	104,0
Гўшт, тирик вазнда	3193	2,2	3490	2,0	109,3
Сут	15359	3,7	16271	3,7	105,9
Тухум, минг дона	34668	13,2	34766	12,3	100,2
Қирқиб олинган жун	266	6,9	334	8,6	125,7
Қорақўл тери, дона	13419	5,6	13670	13,6	101,9
Олинган асал	18,0	2,0	21,1	2,3	117,2
Овланган балиқ	1450	18,9	1590	17,9	109,7
Пилла хом-ашё	962,19	95,5	626,56	95,8	65,1

**2017 йил январь-декабрь ҳолатига фермер хўжаликлари томонидан ишлаб
чиқарилган асосий турдаги қишлоқ хўжалик маҳсулотлари
(умумий ҳажмидаги улуши фоизда)**

