

## I. ТОВАРЛАР ВА ХИЗМАТЛАР БОЗОРИ

2017 йил январь-декабрда чакана товар айланмаси 4343,4 млрд. сўмни ташкил этди ва ўтган йилнинг шу даврига нисбатан 100,1 фоизга ўсди.

### Хўжалик юритувчи субъектларнинг мулкчилик шакллари бўйича чакана товар айланмаси

	<i>млрд. сўм</i>	<i>2016 йил январь- декабрга нисбатан фоиз ҳисобида</i>	<i>Яқунга нисбатан фоиз ҳисобида</i>
<b>Жами</b>	<b>4343,4</b>	<b>100,1</b>	<b>100,0</b>
<i>шу жумладан:</i>			
<i>мулкчилик шакллари бўйича:</i>			
давлат мулки	3,7	105,3	0,1
нодавлат мулки	4339,7	100,1	99,9
ундан фуқароларнинг хусусий мулки	3354,2	98,1	77,3

Савдо корхоналарининг чакана савдо айланмаси ҳажми 2017 йил январь-декабрда 989,2 млрд. сўмни ташкил қилиб, ўтган йилнинг шу даврига нисбатан 7,5 фоизга кўпайди.

Якка тартибдаги тадбиркорликнинг жами чакана савдо ҳажми 2017 йилнинг январь-декабрьда ойларида 3354,2 млрд. сўмни ташкил этиб, ўтган йилнинг шу даврига нисбатан 98,1 фоизга ошган.

### 2017 йил январь-декабрда чакана савдо айланмаси таркиби

	<i>млрд. сўм</i>	<i>2016 йил январь- декабрга нисбатан фоиз ҳисобида</i>	<i>Яқунга нисбатан фоиз ҳисобида</i>
<b>Чакана товар айланмаси</b>	<b>4343,4</b>	<b>100,1</b>	<b>100,0</b>
<i>шу жумладан:</i>			
савдо корхоналари	989,2	107,5	22,8
Якка тартибдаги тадбиркорлик	2 571,9	98,5	59,2
уюлмаган сектор (ташкил этилмаган савдо фаолияти)	782,3	96,8	18,0

Умумий овқатланиш соҳасининг товар айланмаси 126,7 млрд. сўмга етди ёки

2016 йил январь-декабрга нисбатан 102,5 фоизга ошган.

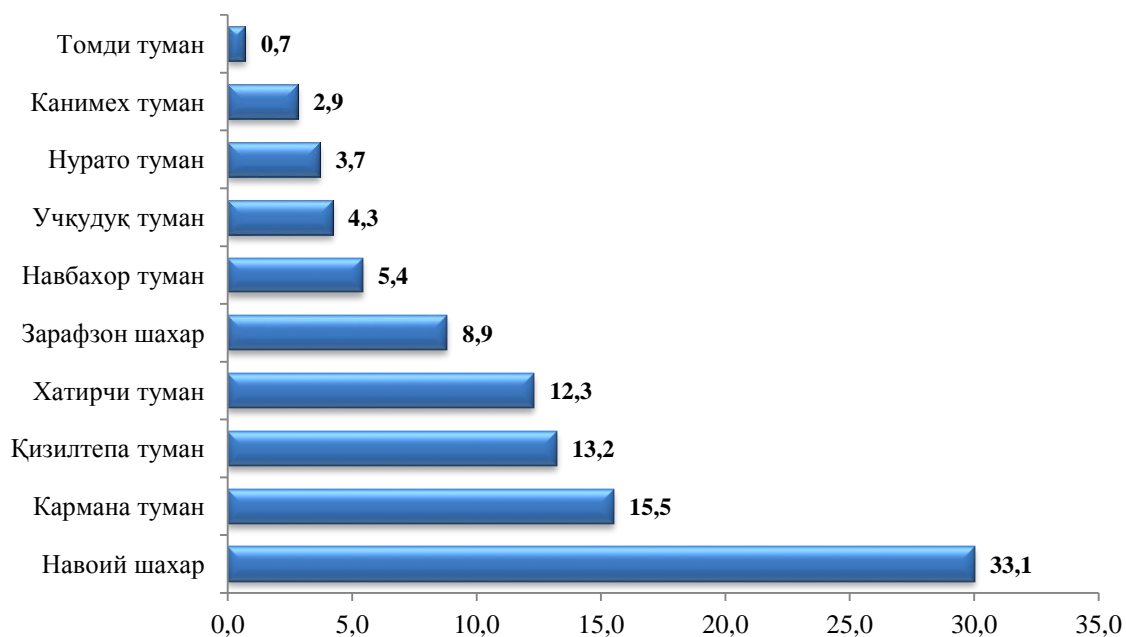
Чакана савдо (умумовқатланиш фаолиятини қўшган ҳолда) вилоят бўйича аҳоли жон бошига 4570,5 минг сўмни ташкил этди (2016 йил январ-декабрь ойларида 3939,4 минг сўмни ташкил этган).

**2017 йилнинг январь-декабрь ойларида чакана товар айланмаси шаҳар ва туманлар бўйича**

*(овқатланиш ташилотларини қўшган ҳолда)*

	Жами		Аҳоли жон бошига
	млрд.сўм	2016 йил январь-декабрга нисбатан фоиз ҳисобида	2017 йил январь-декабрь ҳолатига минг сўмда
<b>Вилоят бўйича</b>	<b>4343,4</b>	<b>100,1</b>	<b>4570,5</b>
<i>Шаҳарлар</i>			
Навоий шаҳар	1437,0	102,6	10658,7
Зарафшон шаҳар	384,7	100,0	4784,2
<i>Туманлар</i>			
Кармана туман	673,6	100,0	5532,5
Канимех туман	125,3	87,6	4227,2
Қизилтепа туман	574,3	100,1	3938,1
Навбахор туман	234,8	100,0	2178,9
Нурато туман	161,9	100,6	1823,6
Томди туман	31,0	67,2	2148,9
Учқудук туман	186,5	100,1	5093,7
Хатирчи туман	534,3	100,0	2808,5

**Вилоятда 2017 йил январь-декабрида чакана савдо ҳажмида шаҳар ва туманларнинг улуши**



2017 йил январь-декабрда **бозор хизматлари ишлаб чиқаришнинг иқтисодий фаолият турлари** бўйича ҳажми 3034,4 млрд. сўмни ёки 2016 йил январь-декабрга нисбатан ўсиш 107,0 фоизни ташкил этди, шу жумладан қишлоқ жойларида 732,3 млрд. сўм ёки умумий кўрсатилган хизматлар ҳажмининг 24,1 фоизини ташкил қилди.

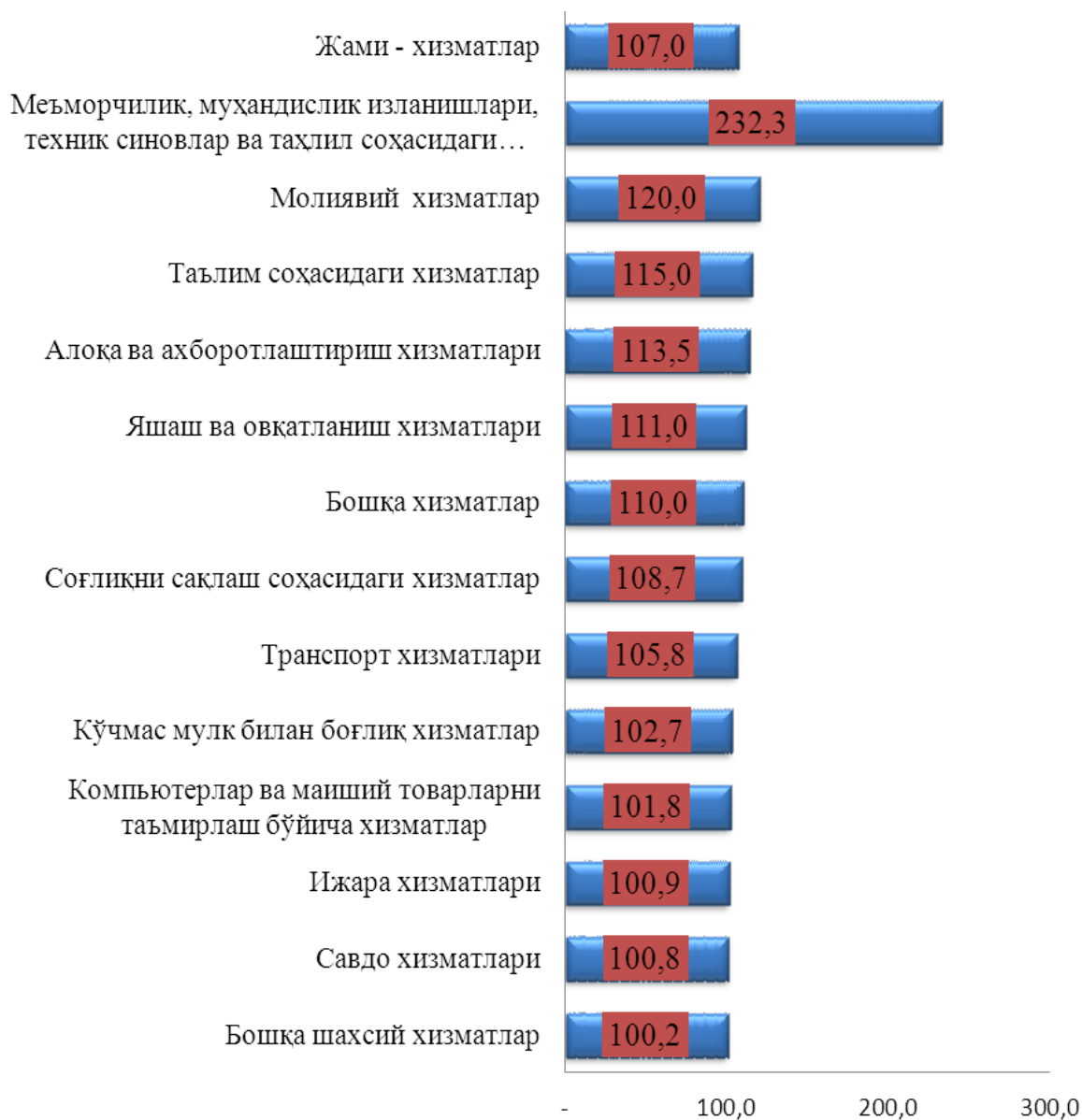
**Бозор хизматлари ишлаб чиқаришнинг иқтисодий фаолият турлари**

	млрд. сўм	2016 йил январь-декабрга нисбатан фоиз ҳисобида	яқунга нисбатан фоиз ҳисобида
<b>Жами хизматлар</b>	<b>3034,4</b>	<b>107,0</b>	<b>100,0</b>
<i>шу жумладан: хизмат турлари бўйича</i>			
алоқа ва ахборотлаштириш хизмати	187,3	113,5	6,2
молиявий хизматлар	320,0	120,0	10,5
транспорт хизмати	671,9	105,8	22,1
<i>шу жумладан: автотранспорт хизматлари</i>	556,9	101,2	18,4

	млрд. сўм	2016 йил январь-декабрга нисбатан фоиз ҳисобида	яқунга нисбатан фоиз ҳисобида
яшаш ва овқатланиш хизматлари	137,6	111,0	4,5
савдо хизматлари	1107,6	100,8	36,5
кўчмас мулк билан боғлиқ бўлган хизматлар	67,6	102,7	2,2
таълим соҳасидаги хизматлар	105,5	115,0	3,5
соғлиқни сақлаш соҳасидаги хизматлар	27,3	108,7	0,9
ижара ва прокат хизматлари	53,7	100,9	1,8
компьютерларни ва маиший товарларни таъмирлаш хизматлари	66,2	101,8	2,2
бошқа шахсий хизматлар	85,3	100,2	2,8
меъморчилик, муҳандислик изланишлари, техник синовлар ва таҳлил соҳасидаги хизматлар	49,6	232,3	1,6
бошқа турдаги хизматлар	154,7	110,0	5,1

**Бозор хизматлари ишлаб чиқаришнинг иқтисодий фаолият турлари**  
(2016 йил январь-декабрга нисбатан фоиз ҳисобида)

Меъморчилик, муҳандислик изланишлари, техник синовлар ва таҳлил соҳасидаги хизматлар (232,3 фоиз), молиявий хизматлар (120,0 фоиз), таълим соҳасидаги хизматлар (115,0 фоиз), алоқа хизматлари (113,5 фоиз)да ҳамда яшаш ва овқатланиш хизматлари (111,0 фоиз)да ўсиш суръати юқори бўлди.



## Вилоятда бозор хизматлари ишлаб чиқаришнинг иқтисодий фаолият турлари бўйича улуши (фоизда)

Хизматлар таркибида энг катта улуш савдо (жами хизматларнинг 36,5 фоизи), транспорт (22,1 фоизи), молиявий (22,1 фоизи) хизматларига тўғри келди.

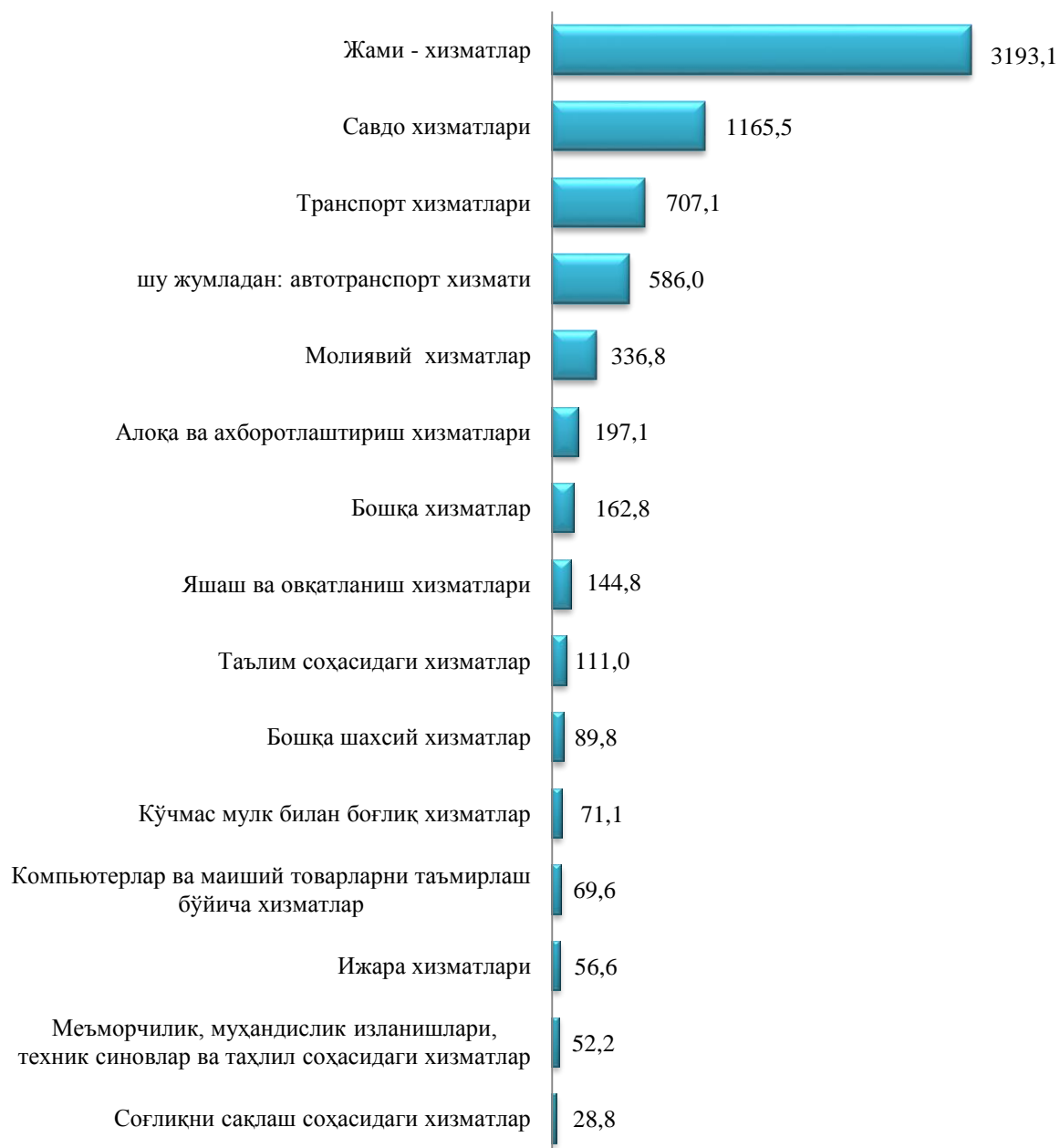


**Аҳоли жон бошига кўрсатилган хизматлар ҳажми  
иқтисодий фаолият турлари кесимида**

	<i>минг. сўм</i>	<i>2016 йил январь-декабрга нисбатан фоиз ҳисобида</i>
<b>Жами хизматлар</b>	<b>3193,1</b>	<b>105,3</b>
<i>шу жумладан: хизмат турлари бўйича</i>		
алоқа ва ахборотлаштириш хизмати	197,1	111,7
молиявий хизматлар	336,8	118,1
транспорт хизмати	707,1	104,1
<i>шу жумладан: автотранспорт хизматлари</i>		
яшаш ва овқатланиш хизматлари	144,8	109,3
савдо хизматлари	1165,5	99,2
кўчмас мулк билан боғлиқ бўлган хизматлар	71,1	101,1
таълим соҳасидаги хизматлар	111,0	113,2
соғлиқни сақлаш соҳасидаги хизматлар	28,8	107,0
ижара ва прокат хизматлари	56,6	99,3
компьютерларни ва маиший товарларни таъмирлаш хизматлари	69,6	100,2
бошқа шахсий хизматлар	89,8	98,6
меъморчилик, муҳандислик изланишлари, техник синовлар ва таҳлил соҳасидаги хизматлар	52,2	228,7
бошқа турдаги хизматлар	162,8	108,3

Аҳоли жон бошига кўрсатилган хизматлар 2017 йил январь-декабрда 3193,1 минг сўмни ёки 2016 йил январь-декабрга нисбатан ўсиш суръти 105,3 фоизни ташкил этди.

Аҳоли жон бошига кўрсатилган хизматлар ҳажмида энг катта савдо хизматлари (1165,5 минг сўм), транспорт хизматларига (707,1 минг сўм) тўғри келди.





Ахоли жон бошига кўрсатилган хизматлар ҳажмида меъморчилик, муҳандислик изланишлари, техник синовлар ва таҳлил соҳасидаги хизматлар (228,7 фоиз), молиявий хизматлар (118,1 фоиз), таълим соҳасидаги хизматлар (113,2 фоиз), алоқа хизматлари (111,7 фоиз)да ҳамда яшаш ва овқатланиш хизматлари (109,3 фоиз)да ўсиш суръати юқори бўлди.

