

Ташқи иқтисодий алоқалар

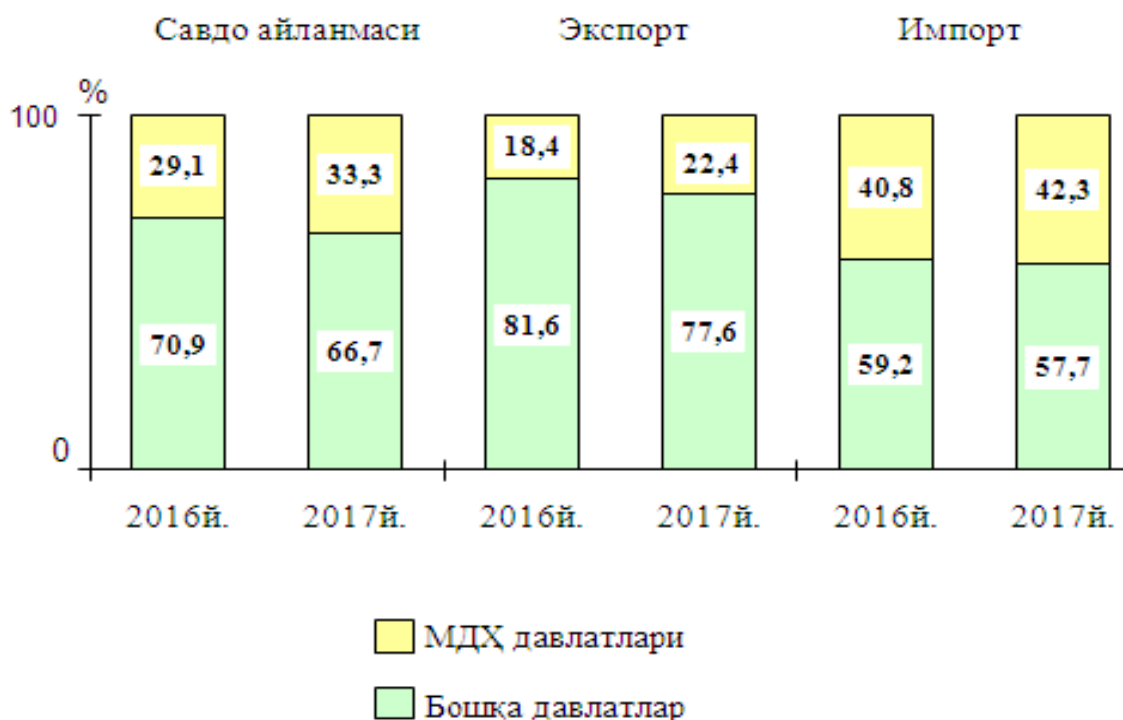
2017 йилнинг январь-сентябрида ташқи савдо айланмаси 532,4 млн. АҚШ долларини, жумладан 240,8 млн. АҚШ долларини - экспорт операциялари, 291,6 млн. АҚШ долларини - импорт операциялари ташкил этди. Ташқи савдо айланмасининг салбий сальдоси -50,8млн. АҚШ долларини ташкил қилди.

2017 йилнинг январь-сентябрида МДХ ва бошқа давлатлар кесимида вилоятнинг ташқи савдо айланмаси қуйидагича ифодаланади:

(млн АҚШ dollari)

	январь-сентябрь		2016 йил январь-сентябрга нисбатан фоиз хисобида
	2016 й.	2017 й.	
Ташқи савдо айланмаси	545,3	532,4	97,6
шу жумладан:			
МДХ давлатлари	158,8	177,4	111,7
бошқа давлатлар	386,4	355,0	91,8
Экспорт	284,3	240,8	84,7
шу жумладан:			
МДХ давлатлари	52,3	53,9	103,0
бошқа давлатлар	231,9	186,9	80,5
Импорт	261,0	291,6	111,7
шу жумладан:			
МДХ давлатлари	106,5	123,5	115,9
бошқа давлатлар	154,5	168,1	108,8

2017 йил январь-сентябрда вилоят ташқи савдо айланмасида МДХ ва бошқа давлатларнинг улуши куйидагича ифодаланади:



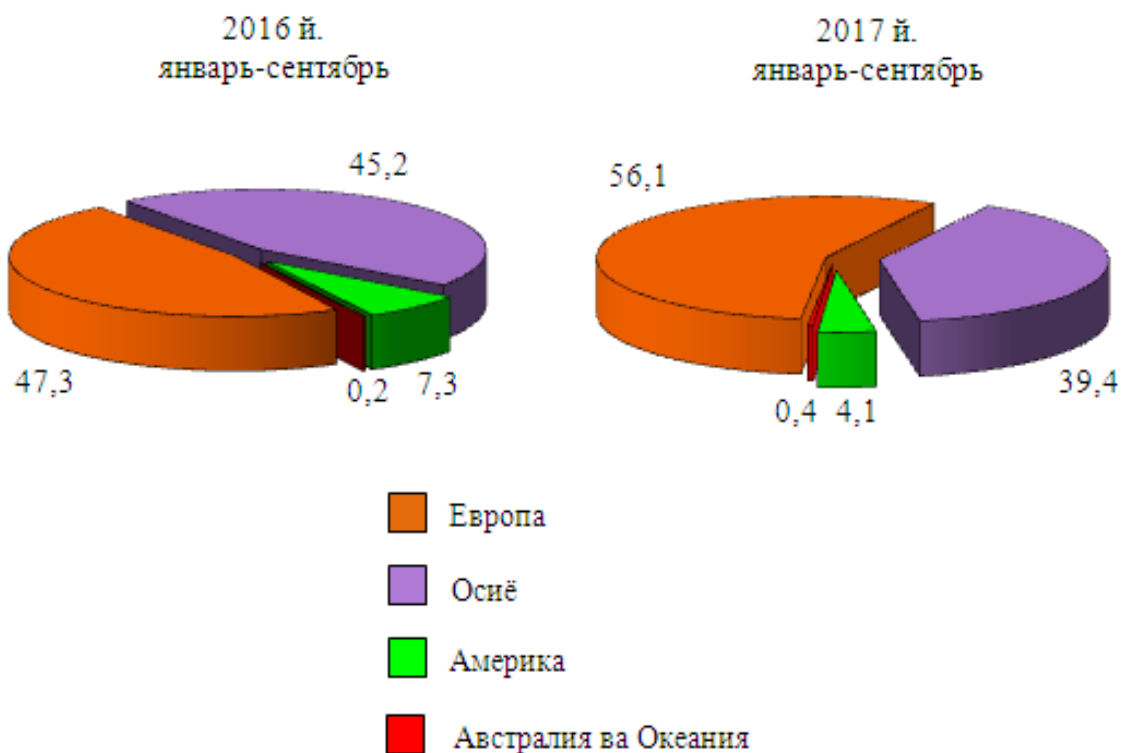
2017 йилнинг январь-сентябрида вилоят экспорт-импорти таркиби куйидагича ифодаланади:

	Экспорт ва импортнинг умумий ҳажмидаги улуши, фоиз ҳисобида		Ҳажмидаги ўзгариш, фоиз ҳисобида
	2016 йил январь-сентябрь	2017 йил январь-сентябрь	2016 йил январь-сентябрига нисбатан фоиз ҳисобида
Экспорт таркиби	100,0	100,0	84,7
пахта толаси	5,5	5,3	80,3
озиқ-овқат маҳсулотлари	3,7	6,1	142,1
кимё маҳсулотлари ва ундан тайёрланган буюмлар	69,4	65,7	80,1
энергия манбалари ва нефт маҳсулотлари	-	-	-
қора ва рангли металллар	4,1	2,0	41,4
машина ва ускуналар	0,2	0,7	302,2
хизматлар	0,3	0,7	166,6
бошқалар	16,8	19,5	99,1

	Экспорт ва импортнинг умумий ҳажмидаги улуши, фоиз ҳисобида		Ҳажмидаги ўзгариш, фоиз ҳисобида
	2016 йил январь-сентябрь	2017 йил январь-сентябрь	2016 йил январь-сентябрга нисбатан фоиз ҳисобида
Импорт таркиби	100,0	100,0	111,7
озик-овқат маҳсулотлари	0,1	0,2	197,4
кимё маҳсулотлари ва ундан тайёрланган буюмлар	29,0	16,5	63,9
энергия манбалари ва нефт маҳсулотлари	1,8	1,4	82,6
қора ва рангли металллар	8,4	8,7	116,3
машина ва ускуналар	49,9	61,7	138,1
хизматлар	2,1	3,5	185,2
бошқалар	8,7	8,0	102,3

Ташқи савдо айланмасининг қитъалар бўйича таркиби:

умумий ҳажмга нисбатан фоиз ҳисобида



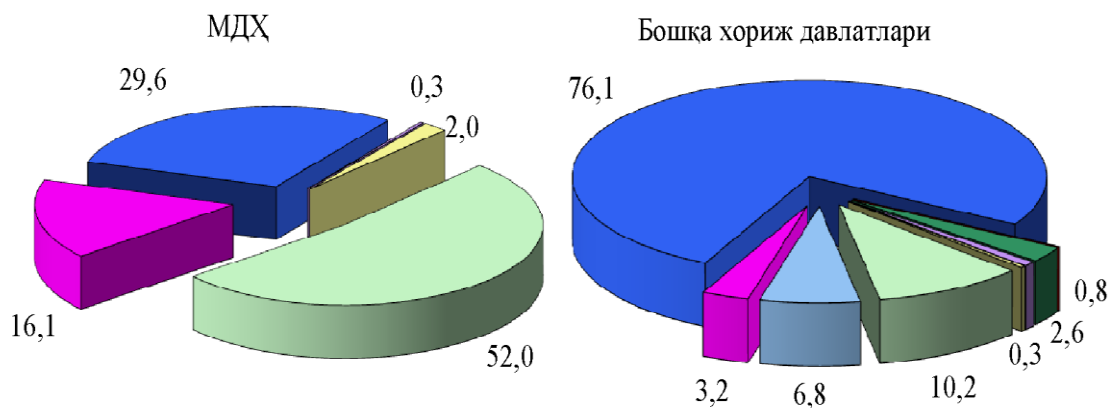
2017 йилнинг январь-сентябрида вилоят ташқи савдо айланмасида катта улушга эга бўлган давлатлар билан товар айланмаси:

	Вилоят товар айланмасида улуши, фоиз ҳисобида	2016 йил январь-сентябрига нисбатан фоиз ҳисобида
Россия	20,3	110,8
Франция	18,4	112,4
Хитой	17,2	70,0
Қозоғистон	6,5	203,7
Литва	6,0	532,3
Туркия	4,3	143,0
АҚШ	4,0	54,5
Белоруссия	3,3	90,0
Германия	2,7	138,0
Корея	2,4	90,0
Япония	2,3	48,1
Украина	1,7	97,0
Эрон	1,4	50,0
Афғонистон	1,3	6135,6
Грузия	0,8	129,8
Қирғизистон	0,7	30,5
Швеция	0,6	97,5
Тожикистон	0,5	218,2
Сингапур	0,4	108,2
Бангладеш	0,4	-
БАА	0,3	80,1
Финландия	0,3	289,9

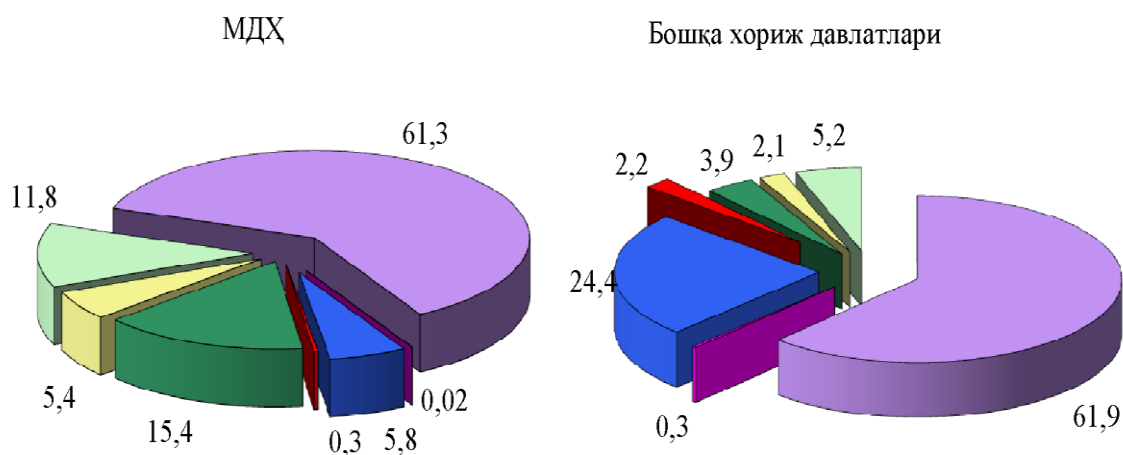
Ҳисобот даврида вилоят жаҳоннинг 100 тадан ортиқ мамлакати билан ташқи савдо операцияларини амалга оширди ва 11 тадан ортиқ мамлакат билан ижобий сальдога эга бўлди.

2017 йил январь-сентябрда МДХ ва бошқа хориж давлатлари билан амалга оширилган ташқи савдо таркиби қуйидагича ифодаланади:

Экспорт



Импорт



- Пахта толаси
- Озиқ-овқат маҳсулотлари
- Кимё ва пластмасса маҳсулотлари
- Энергия манбалари
- Қора ва рангли металлар
- Машина ва ускуналар
- Хизматлар
- Бошқалар